

# COMMISSIONE SORVEGLIANZA DISCARICHE DI INZAGO

## SINTESI DEI REGISTRI DI CARICO/SCARICO

### LOTTO C

Si riportano nel seguito i report mensili dei conferimenti nella discarica di Inzago, Cascina Redenta, Lotto C.

I dati, sintetizzati e semplificati, sono estratti dai registri di carico/scarico forniti dalla società Systema all'ufficio tecnico del comune.

I report evidenziano i seguenti indicatori significativi:

- la quantità e la natura dei rifiuti (codici CER) in Kg
- la numerosità degli scarichi totali mensili
- l'andamento mensile dei conferimenti in Kg
- l'andamento mensile dei conferimenti per codice
- lo stato di riempimento dei bacini
- il tempo residuo di completamento stimato
- l'elenco dei fornitori e il numero di scarichi effettuati
- i rifiuti prodotti dalla gestione della discarica

I dati sono riportati in formato numerico e grafico.

## SINTESI DEI REGISTRI DI CARICO/SCARICO

Quantità di materiale scaricato - SINTESI DEI REGISTRI DI CARICO/SCARICO anno 2016													
Tipologia (Codici CER)	Gen.	Feb.	Mar.	Apr.	Mag.	Giu.	Lug.	Ago.	Sett.	Ott.	Nov.	Dic.	Totale (in Kg)
170302				16.460									16.460
170504		233.840											233.840
170904									4.860				4.860
190801	112.280	212.900	126.000	190.340	84.920	86.900	76.020	20.900	79.120	66.580	83.580	118.200	1.257.740
191209	924.600	932.500	1.534.160	1.280.240	1.266.480	728.000	608.380	229.180	604.380	543.000	607.980	433.780	9.692.680
191212	7.778.000	11.156.000	11.904.420	10.878.240	12.899.420	10.656.060	11.018.380	4.453.840	10.113.940	9.056.160	8.753.420	6.628.140	115.296.000
<b>Totale (in Kg)</b>	<b>8.814.880</b>	<b>12.535.240</b>	<b>13.564.580</b>	<b>12.365.280</b>	<b>14.250.820</b>	<b>11.470.960</b>	<b>11.702.780</b>	<b>4.703.920</b>	<b>10.802.300</b>	<b>9.665.740</b>	<b>9.444.980</b>	<b>7.180.120</b>	<b>126.501.600</b>

Numerosità scarichi mensili	Gen.	Feb.	Mar.	Apr.	Mag.	Giu.	Lug.	Ago.	Sett.	Ott.	Nov.	Dic.	Totale
	367	525	596	560	632	497	516	207	475	418	399	307	5.499

#### Legenda:

170302 MISCELE BITUMINOSE DIVERSE DA QUELLE DI CUI ALLA VOCE 17 03 01

170504 TERRA E ROCCE, DIVERSE DA QUELLE DI CUI ALLA VOCE 17 05 03

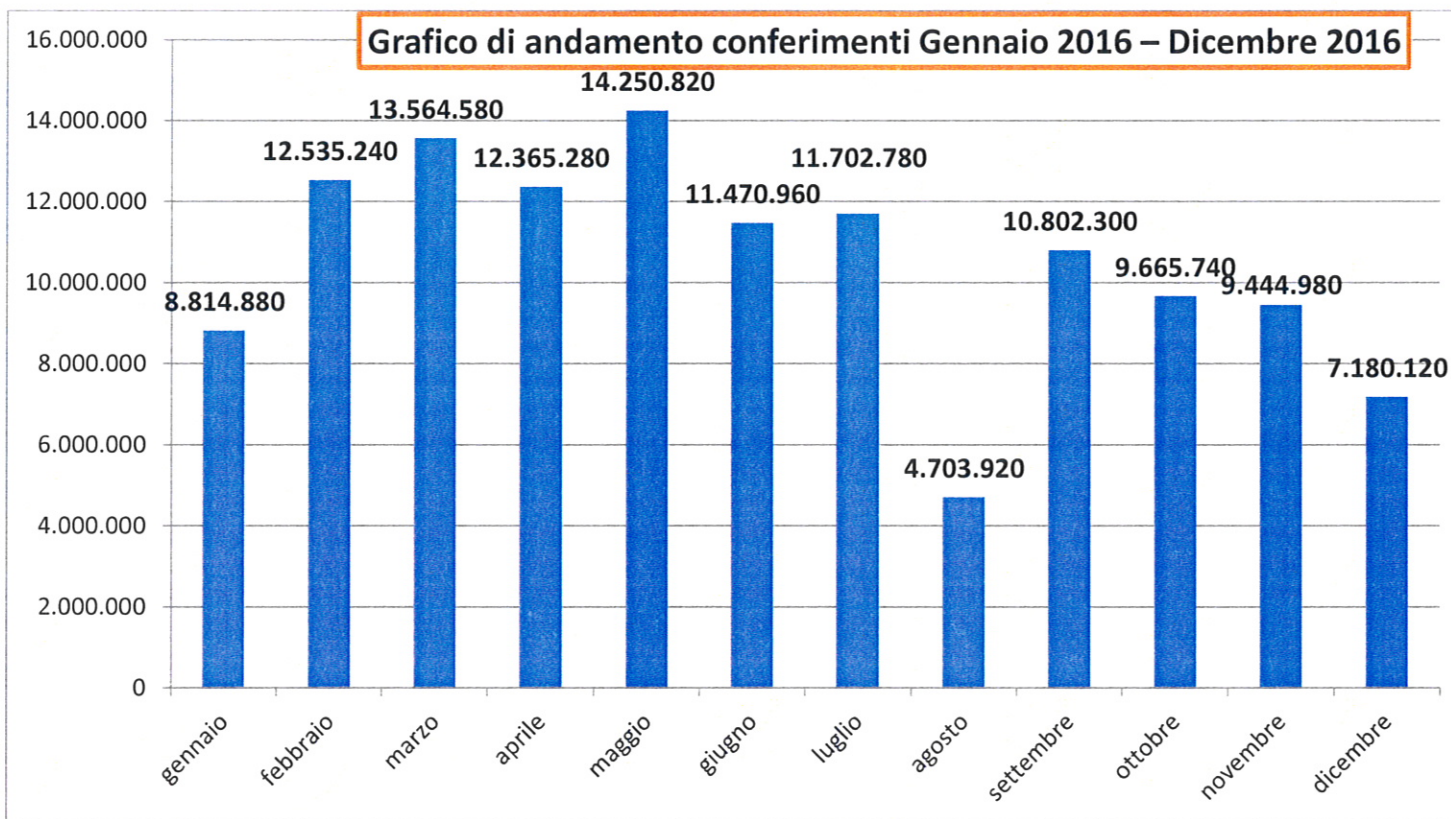
170904 RIFIUTI MISTI DELL'ATTIVITÀ DICOSTRUZIONE E DEMOLIZIONE DI VERSI DA 170901,170902,170903

190801 RESIDUI DI VAGLIATURA

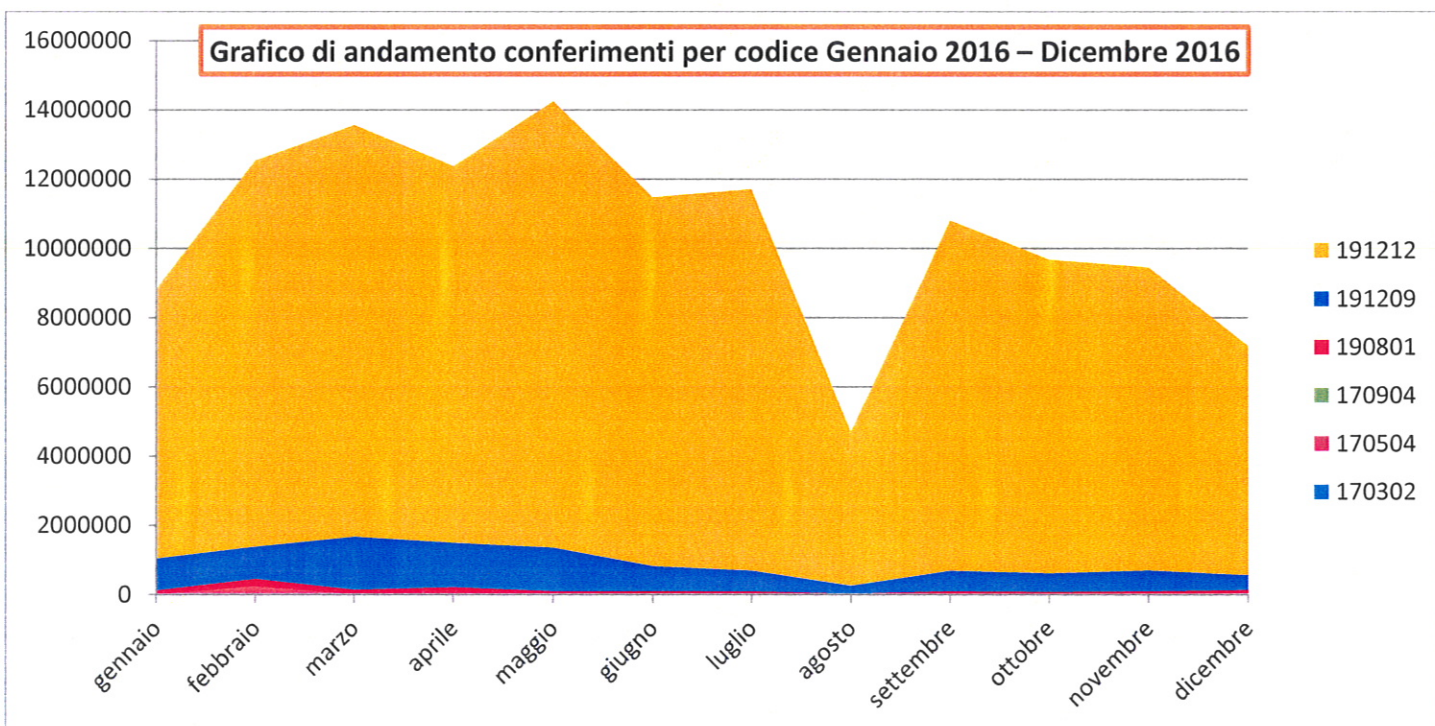
191209 MINERALI (AD ESEMPIO SABBIA, ROCCE)

191212 ALTRI RIFIUTI (COMPRESI MATER.MISTI) PROD.DA TRATTAM.MECCAN.RIFIUTI DIVERSI DA 19 12 11

## Grafico di andamento conferimenti (in Kg)



## Grafico di andamento conferimenti per codice

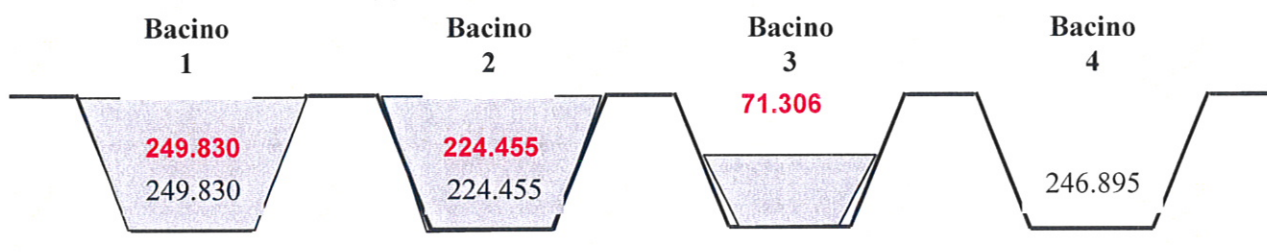


Legenda:

170302 MISCELE BITUMINOSE DIVERSE DA QUELLE DI CUI ALLA VOCE 17 03 01  
 170504 TERRA E ROCCE, DIVERSE DA QUELLE DI CUI ALLA VOCE 17 05 03  
 170904 RIFIUTI MISTI DELL'ATTIVITÀ DICOSTRUZIONE E DEMOLIZIONE DI VERSI DA 170901,170902,170903  
 190801 RESIDUI DI VAGLIATURA  
 191209 MINERALI (AD ESEMPIO SABBIA, ROCCE)  
 191212 ALTRI RIFIUTI (COMPRESI MATER.MISTI) PROD.DA TRATTAM.MECCAN.RIFIUTI DIVERSI DA 19 12 11

## **STATO DI RIEMPIMENTO DISCARICA**

La situazione teorica è rappresentata nella figura che segue:



**Capacità:** Bacino 1= 249,830 – Bacino 2 = 224,455 – Bacino 3 = 245,040 – Bacino 4 = 246,895 – Totale 996.220

**Stato riempimento:** Bacino 1= 249,830 – Bacino 2 = 224,455 – Bacino 3 = 71,306

**Tempo residuo** di riempimento riferito alla media dei conferimenti dei mesi di Febbraio 2016, Marzo 2016, Aprile 2016: **45 mesi (3,7 anni)**

In realtà per questioni logistiche operative i bacini 2 e 3 sono attualmente riempiti a metà. Il bacino 1 è completamente riempito.

Il tempo residuo è stato stimato sulla base dei conferimenti effettivi di tre mesi (vedi sopra). Questa stima varierà in funzione dall'andamento dei conferimenti nei mesi successivi.

## **ELENCO FORNITORI (Numero di scarichi mensili)**

ELENCO FORNITORI (Nr. Scarichi mensili e totali)													
Produttore	Gen.	Feb.	Mar.	Apr.	Mag.	Giu.	Lug.	Ago.	Sett.	Ott.	Nov.	Dic.	Totale
A2A AMBIENTE SPA	1	1	2	1			1	1	1		1		9
A2A AMBIENTE SPA	33												33
AUTOTRASPORTI ITALECOL	0				5	6	3						14
AUTOTRASPORTI ITALECOL	0		2	4									6
BORGOTTI TERESA SRL	0	8	4	1	2	6	3	4	6	6	3	2	45
CARLUCCIO S.R.L	0		23	44	54	38	18	7	13	12	13	15	237
CAUTO CANTIERE AUTOLIMITAZIONEICAUTO	0		4	3	2								9
CEM AMBIENTE SPA	3	3	2	1	1	1	1	1	1	2	1		17
CENTRO RECUPERO ECOLOGICO SRL	1	3	8	7	14	4	10	6	3	14	21	8	99
CEREDA AMBROGIO SRL	29	29	27	22	22	13	14	5	15	18	12	8	214
CONVERTINI SRL	0	1	11	11	3								26
DAL MASO GROUP SRL	0	3	2	2	1	1	1		2	1	2	2	17
DAM SRL	0	4	11	9	9	9	9	2					53
DIMOCART SRL	7	8	9		1								25
DITTA LAINI ALBERTO	0		2	3	5	3	1						14
ECO ARCORE S.U.R.L.	7	9	5	2	3	4	4		3	3	1		41

ECO.NOVA SRL	18	25	14											57
ECOSAN SRL	1					5	16	7	11	12	12	4		68
ECO-TRASS S.R.L	2	2	2	8	14	4	6	3	3	4		7		55
EREDI BERTE' ANTONINO SRL	0			5										5
EREDI BERTE' ANTONINO SRL	0				23				8	8		9		48
ESPOSITO SERVIZI ECOLOGICI SRLIESPOS	5	4	1			1			1	1	7	4		24
ESTRI SRL	6	7	8	8	10	8	7	3	9	8	9	8		91
EUROVETRO SRL	0	1	1	3	3	2	3	1	5	4	3	5		31
F.LLI PALMIERI SRL	0				1		1		1	2	2			7
F.LLI PALMIERI SRL	2				3	2	2		1					10
FIORETTI GIUSEPPE S.R.L.	2	1												3
FRATELLI SALVETTI & C. S.R.L.	0				15	11	24	7	17	21	7	4		106
FRATELLI SALVETTI & C. S.R.L.	3	2	2	14	17	8	9	3			1			59
GEO RISORSE SRL	7	8	10	8	8	4	4	2			9	4		64
GES.PO SRL	17	32	31	33	30	31	23	10	19	22	20	14		282
GES.PO SRL	9	20	11	7			7		6	6	8	6		80
IMBALCARTA SRL	0	3	7	6	6	5	5	2	5	1	5	5		50
IMMOBILIARE CAVE SABBIA	0		7	12										19
IMMOBILIARE CAVE SABBIA	0				8	10	3	3	10	9	7	3		53
ISACCO SRL	0	2	4	4	4	3	8	2	9	9	5	11		61
LA CONTAINER DI S. PIGATO & C.ILACONT	0	1		1	1	1			1		1			6
LA NUOVA TERRA SRL	0	1	3	1	3	4	2							14
LA VETRI SRL	0	1	3	5	7	7	3							26
LE FOGLIE ECOLOGIA SRL	11	20	19	15	11	10	4	5	9	2				106
M.P.S. MARESCA S.R.L.	0				5	3	5	6	9	1	9	5		43
MARABINI RECUPERI SRL	1	1	2	1	2	1	1	1	2	2	1	1		16
MASOTINA SPA	0	19	10	4										33
METALMILV SRL	1	12	7	1	1	3								25
MIGLIOLI SRL	0			2		1								3
MONTELLO S.P.A.	0		10	14	15	13	14	3	10	10	14	11		114
MONTELLO S.P.A	2	26	8	17	15	12	13	10	16	15	12	9		155
NICHETTI GIAN MARCO	1	6	7	4	4	1			8	7	5	1		44
O.R.C. S.R.L.	11	5	19	18	20	16	9	5	20	11	8	8		150
PEZZAMIFICIO BERGAMASCO SNC IPEZZA	16	22	20	16	22	19	28	12	51	41	24	23		294
POLICARTA SRL	4	3	6	3	3	4	3	2	8	2	4	4		46
PULI-ECO SRL	16	21	19	29	28	21	16	9	15	11	15	16		216
PULI-ECO SRL	0		9	2		2	2							15
R.E.M. ECOLOGIA SRL	0			9	3									12
R.E.M. ECOLOGIA SRL	0					8	10	2	7	11	10			48
R.M.B. SPA	31	31	52	43	43	25	21	8	21	19	21	15		330
RESMAL S.R.L.	0	6	6	3	4		7		5	5	3	2		41
RESMAL S.R.L.	5	4	3	5	2	6	3		5	5	5	3		46
RI.ECO SRL	1		5	1	5	1	3							16
RI.ECO SRL	1				1	1								3
RIP.AM SRL	8	10	10	11	12	10	12	4	12	13	14	11		127
RISORSE ECOLOGICHE SRL	3	9	6	2	4	5	6	3	5	7	2	3		55
ROGGERI MARIO AUTOTRASPORTI IROGPUL	1		1	1	2									5
SANTINI SERVIZI SRL	0			1	9									10
SCOTTI MARIA GIUSEPPINA	2	3	5	6	3	6								25
SELPPOWER SRL	5	14	12	22	22	25	9	7	15	4	1	2		138
SER.ECO SRL	4	9	15	12	9	10	15	5	13	13	9	12		126
SEVAL CASEI SRL	1			1	6	5	5	3	3	6	3	2		35
SIMA SRL	11	23	20	13	13	6	9	1						96
SORRI SRL	5	8	7	6	12	12	12	3	10	8	11	8		102

SPECIALRIFIUTI SRL	11	18	10	17	17	13	5	2	15	7	3	4	122
SVILUPPO E PROGRESSO SRL	1	3	1		3	3	3	3	6				23
SYSTEMA AMBIENTE S.R.L.	0								1				1
SYSTEMA AMBIENTE SRL	1	11	3	3	7	3	4		2	4	3	2	43
TRAMONTO ANTONIO SRL	31	28	42	30	35	34	39	13	25	35	36	22	370
TRANSECO SRL	0						2	1					3
TREGENPLAST SRL	0	2	5	5	5	6	4	3	5		3	3	41
TREGENPLAST SRL	0		2	2	1	1	1		1				8
UNTOUCHABLE ENERGY SRL	0						30	21	9				60
VALCART SNC	7	6	4	5	8	7	9	3	8	7	9	7	80
VALLI GESTIONI AMBIENTALI SRL	4	1			2	4	4	1	4	3	3	3	29
ZANETTI ARTURO & C. SRL	18	25	35	10	3	9	20	2	5	5	13	7	152
ZETADI SRL	0			1									1
VALLORTIGARA SERVIZI AMBIENTALIVALLOR	0									1	8	4	13
<b>Totale</b>	<b>367</b>	<b>525</b>	<b>596</b>	<b>560</b>	<b>632</b>	<b>497</b>	<b>516</b>	<b>207</b>	<b>475</b>	<b>418</b>	<b>399</b>	<b>307</b>	<b>5.499</b>

## **ELENCO FORNITORI (scarichi trimestrali in Kg)**

<b>ELENCO FORNITORI (Quantità conferimenti in Kg - Scarichi trimestrali e totali)</b>					
<b>Produttore</b>	<b>I trim.</b>	<b>II trim.</b>	<b>III trim.</b>	<b>IV trim</b>	<b>Totale</b>
A2A AMBIENTE SPA	912.160	2.740	45.440	17.380	977.720
AUTOTRASPORTI ITALECOL DI	44.920	282.100	47.880	0	374.900
BORGOTTI TERESA SRL	332.780	99.600	161.180	173.940	767.500
CARLUCCIO S.R.L.	349.960	2.259.440	1.206.120	1.237.120	5.052.640
CAUTO CANTIERE AUTOLIMITAZIONE	60.340	81.740	0	0	142.080
CEM AMBIENTE SPA	231.980	88.560	75.300	86.860	482.700
CENTRO RECUPERO ECOLOGICO SRL	302.920	627.320	463.860	1.015.020	2.409.120
CEREDA AMBROGIO SRL	1.759.260	1.287.860	774.200	912.580	4.733.900
CONVERTINI SRL	235.240	269.700	0	0	504.940
DAL MASO GROUP SRL	154.480	122.560	83.900	153.340	514.280
DAM SRL	431.020	758.960	304.920	0	1.494.900
DIMOCART SRL	260.680	11.080	0	0	271.760
DITTA LAINI ALBERTO	27.960	174.720	14.820	0	217.500
ECO ARCORE S.U.R.L.	353.960	137.880	89.180	61.710	642.730
ECO.NOVA SRL	1.431.460	0	0	0	1.431.460
ECOSAN	15.020	121.300	803.440	553.060	1.492.820
ECO-TRASS S.R.L.	126.180	558.400	235.240	199.680	1.119.500
EREDI BERTE' ANTONINO SRL	0	99.160	0	0	99.160
EREDI BERTE' ANTONINO SRL	0	470.540	166.600	372.840	1.009.980
ESPOSITO SERVIZI ECOLOGICI SRL	180.520	29.040	26.940	336.940	573.440
ESTRI SRL	425.260	535.940	397.440	488.540	1.847.180
EUROVETRO	61.600	162.920	204.700	284.480	713.700
F.LLI PALMIERI	0	27.900	55.600	115.860	199.360
F.LLI PALMIERI SRL	51.680	140.340	79.120	0	271.140
FIORETTI GIUSEPPE S.R.L.	49.000	0	0	0	49.000
FRATELLI SALVETTI & C. S.R.L.	0	503.660	877.840	579.400	1.960.900
FRATELLI SALVETTI & C. S.R.L.	115.280	737.120	210.040	15.340	1.077.780

GEO RISORSE SRL	556.360	464.820	137.860	287.520	1.446.560
GES.PO SRL	2.121.580	2.623.320	1.457.680	1.525.440	7.728.020
GES.PO SRL	1.172.960	196.600	376.340	598.920	2.344.820
IMBALCARTA SRL	150.620	295.520	225.180	196.480	867.800
IMMOBILIARE CAVE SABBIA DI	153.340	270.880	0	0	424.220
IMMOBILIARE CAVE SABBIA DI	0	474.720	383.160	444.860	1.302.740
ISACCO SRL	102.600	164.660	293.560	391.000	951.820
LA CONTAINER DI S. PIGATO & C.	18.760	63.240	17.520	22.080	121.600
LA NUOVA TERRA SRL	115.200	228.540	52.400	0	396.140
LA VETRI SRL	116.660	546.340	87.240	0	750.240
LE FOGLIE ECOLOGIA SRL	1.221.820	957.720	409.120	55.860	2.644.520
M.P.S. MARESCA S.R.L.	0	169.700	436.540	287.720	893.960
MARABINI RECUPERI SRL	96.200	94.980	98.380	101.500	391.060
MASOTINA SPA	727.880	108.880	0	0	836.760
METALMILV SRL	511.580	142.080	0	0	653.660
MIGLIOLI SRL	0	16.640	0	0	16.640
MONTELLO S.P.A.	160.800	794.660	547.800	740.080	2.243.340
MONTELLO S.P.A.	661.340	807.200	904.120	820.570	3.193.230
NICHETTI GIAN MARCO	102.560	73.720	75.180	119.500	370.960
O.R.C. S.R.L.	590.800	950.720	606.980	469.400	2.617.900
PEZZAMIFICIO BERGAMASCO SNC	1.667.780	1.677.760	2.504.400	2.441.600	8.291.540
POLICARTA SRL	327.160	256.060	282.100	229.720	1.095.040
PULI-ECO SRL	1.554.980	1.930.480	995.460	1.032.460	5.513.380
PULI-ECO SRL	251.860	109.280	41.580	0	402.720
R.E.M. ECOLOGIA SRL	0	233.740	0	0	233.740
R.E.M. ECOLOGIA SRL	0	159.780	349.480	411.420	920.680
R.M.B. SPA	3.391.260	3.274.720	1.441.940	1.584.760	9.692.680
RESMAL S.R.L.	235.600	113.840	215.540	169.580	734.560
RESMAL S.R.L.	233.920	230.760	145.160	233.520	843.360
RI.ECO SRL	169.880	198.000	84.700	0	452.580
RI.ECO SRL	27.480	56.120	0	0	83.600
RIP.AM SRL	538.960	593.700	481.980	703.280	2.317.920
RISORSE ECOLOGICHE SRL	440.900	260.040	323.380	278.180	1.302.500
ROGGERI MARIO AUTOTRASPORTI	34.800	58.420	0	0	93.220
SANTINI SERVIZI SRL	0	187.620	0	0	187.620
SCOTTI MARIA GIUSEPPINA	184.260	315.580	0	0	499.840
SELPPOWER SRL	781.620	1.476.000	655.120	174.660	3.087.400
SER.ECO SRL	530.820	570.380	643.320	607.960	2.352.480
SEVAL CASEI SRL	17.300	241.860	195.420	236.240	690.820
SIMA SRL	1.037.040	643.400	184.820	0	1.865.260
SORRI SRL	439.700	648.920	551.720	610.420	2.250.760
SPECIALRIFIUTI SRL	1.104.320	1.290.080	576.300	338.280	3.308.980
SVILUPPO E PROGRESSO SRL	114.840	146.900	286.880	0	548.620
SYSTEMA AMBIENTE S.R.L.	0	0	4.860	0	4.860
SYSTEMA AMBIENTE SRL	410.180	296.480	125.980	178.160	1.010.800

TRAMONTO ANTONIO SRL	2.718.280	2.670.660	2.065.920	2.490.880	9.945.740
TRANSECO SRL	0	0	69.500	0	69.500
TREGENPLAST SRL	134.100	295.660	197.820	99.580	727.160
TREGENPLAST SRL	40.800	80.560	42.780	0	164.140
UNTOUCHABLE ENERGY SRL	0	0	1.067.500	0	1.067.500
VALCART SNC	413.480	470.420	457.460	574.180	1.915.540
VALLI GESTIONI AMBIENTALI SRL	95.100	145.920	186.980	189.540	617.540
ZANETTI ARTURO & C. SRL	1.523.560	401.940	598.080	680.400	3.203.980
ZETADI SRL	0	16.460	0	0	16.460
VALLORTIGARA SERVIZI	0	0	0	361.000	361.000
<b>Totale</b>	<b>34.914.700</b>	<b>38.087.060</b>	<b>27.209.000</b>	<b>26.290.840</b>	<b>126.501.600</b>

## **Rifiuti prodotti dalla gestione della discarica**

Rifiuti prodotti dalla gestione della discarica SINTESI anno 2016													
Tipologia (Codici CER)	Genn.	Febb.	Mar.	Apr.	Mag.	Giu.	Lug.	Ago.	Sett.	Ott.	Nov.	Dic.	Totale
190802 - quantità in Kg.	90.480	105.580	0	44.900	0	0	74.020	0	75.000	74.680	74.200	0	538.860
190703 - N° scarichi	22	31	54	50	47	41	55	45	62	54	61	47	569

### **Legenda:**

190802 - rifiuti da dissabbiamento (acque di prima pioggia)

190703 - Percolato prodotto (smaltimento D8 - D9)

*I componenti della Commissione Discariche di Inzago, l'Ufficio Tecnico Comunale, il Tecnico dell'Ambiente incaricato.*