

COMMISSIONE SORVEGLIANZA DISCARICHE DI INZAGO

SINTESI DEI REGISTRI DI CARICO/SCARICO

LOTTO C

Si riportano nel seguito i report mensili dei conferimenti nella discarica di Inzago, Cascina Redenta, Lotto C. I dati, sintetizzati e semplificati, sono estratti dai registri di carico/scarico forniti dalla società Systema.

I report evidenziano i seguenti indicatori significativi:

- la quantità e la natura dei rifiuti (codici CER),
- la provenienza (Ditte fornitrici)
- l'impatto ambientale (traffico giornaliero, rifiuti generati dall'impianto stesso),
- l'andamento mensile dei conferimenti
- l'andamento mensile dei conferimenti per codice
- i controlli di falda
- lo stato di riempimento dei bacini
- il tempo residuo di completamento

I dati sono riportati in formato numerico e grafico.

Report: 2015

[**Mese di Gennaio 2015**](#)

[**Mese di Febbraio 2015**](#)

[**Mese di Marzo 2015**](#)

[**Mese di Aprile 2015**](#)

[**Mese di Maggio 2015**](#)

[**Mese di Giugno 2015**](#)

[**Mese di Luglio 2015**](#)

[**Mese di Agosto 2015**](#)

[**Mese di Settembre 2015**](#)

[**Mese di Ottobre 2015**](#)

[**Mese di Novembre 2015**](#)

[**Mese di Dicembre 2015**](#)

Mese di Gennaio 2015

DISCARICA DI INZAGO LOTTO C

SINTESI DEI REGISTRI DI CARICO/SCARICO – MESE DI GENNAIO 2015

CONFERIMENTI

MESE DI GENNAIO 2015		
Tipologia (Codici CER)	tonn.	m ³
190801 - vaglio	186,840	168,156
190802 - rifiuti dell'eliminazione della sabbia	30,980	27,882
191212 - materiali misti prodotti da trattamento meccanico	9.809,080	8.828,172
TOTALE CONFERIMENTI	10.026,900	9.024,210
Provenienza regionale		
Lombardia (Siti vari)	9.647,04	8.682,336
Piemonte	317,800	286,020
Toscana	62,060	56,520
Totale transiti carichi (andata/ritorno)	nr. 428	
Rifiuti prodotti dalla gestione della discarica		
190703 - Percolato prodotto	57 scarichi	

ELENCO FORNITORI (Nr. Max. Scarichi giornalieri)

Fornitore	Provenienza	Max scarichi giornalieri	Note
BERGAMELLI SRL	BS	1	
CENTRO RECUPERO ECOLOGICO SNC	BG	1	
CEREDA AMBROGIO SRL	CO	2	
CONVERTINI SRL	MI	1	
CORIONI SRL	MB	3	
ECO ARCORE S.U.R.L.	MI	1	
ECO.NOVA SRL	MI	1	
ECOEUROPE SRL	MB	1	
ECOSAN SRL	MI	1	
ECO-TRASS S.R.L.	MB	1	
ECO.NOVA SRL	MI	1	
ECO-TRASS S.R.L.	BG	1	
EFFEDUE SRL	MB	1	

ESPOSITO SERVIZI ECOLOGICI SRL	BG	1	
ESTRI SRL	BG	2	
EUROVETRO SRL	VA	1	
F.LLI ZAPPETTINI S.R.L.	BG	1	
GEO RISORSE SRL	PV	1	
FIORETTI GIUSEPPE S.R.L.	LC	1	
GEO RISORSE SRL	BS	1	
GGM AMBIENTE SRL	BG	1	
GES.PO SRL	BG	5	
IMBALCARTA SRL	BG	1	
LA CONTAINER DI S. PIGATO & C.ILACONT	BI	1	
LE FOGLIE ECOLOGIA SRL	LC	2	
MARABINI RECUPERI SRL	VA	1	
MONTELLO S.P.A.	BG	1	
NEGRONI GIUSEPPE & C. SNC	BG	1	
O.R.C. S.R.L.	BS	1	
PEZZAMIFICIO BERGAMASCO SNC	BG	1	
POLIRECUPERI S.R.L	MI	1	
R.E.M. ECOLOGIA SRL	MI	1	
R.M.B. SPA	BS	3	
RECUPERI CRP DI SAVINO COSIMO	BS	1	
RESMAL S.R.L.	MI	1	
RGF SRL	BG	1	
RI.ECO SR	MI	1	
RIP.AM SRL	MI	1	
RISORSE ECOLOGICHE SRL	CO	1	
S.AM.ECO SRL	MI	1	
SCOTTI MARIA GIUSEPPINA	MB	1	
SELPOWER SRL	MB	2	
SER.ECO SRL	BG	1	
SEVAL CASEI SRL	PV	1	
SIMA SRL	LC	1	
SPECIALRIFIUTI SRL	BS	1	
SYSTEMA AMBIENTE SRL	MI	2	
TECNOAMBIENTE SPA	PI	1	
TRAMONTO ANTONIO SRL	VA	1	
VALCART SNC	BG	1	
VALLI GESTIONI AMBIENTALI	BG	1	
ZANETTI ARTURO & C. SRL	BG	1	

Grafico di andamento conferimenti Genn. 2012 – Gennaio 2015

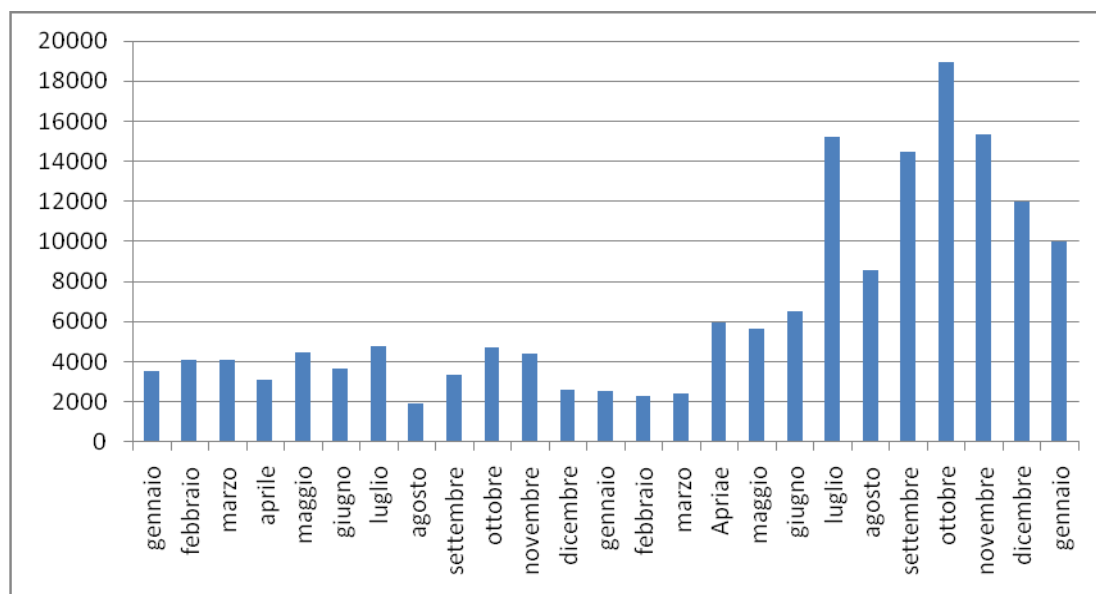
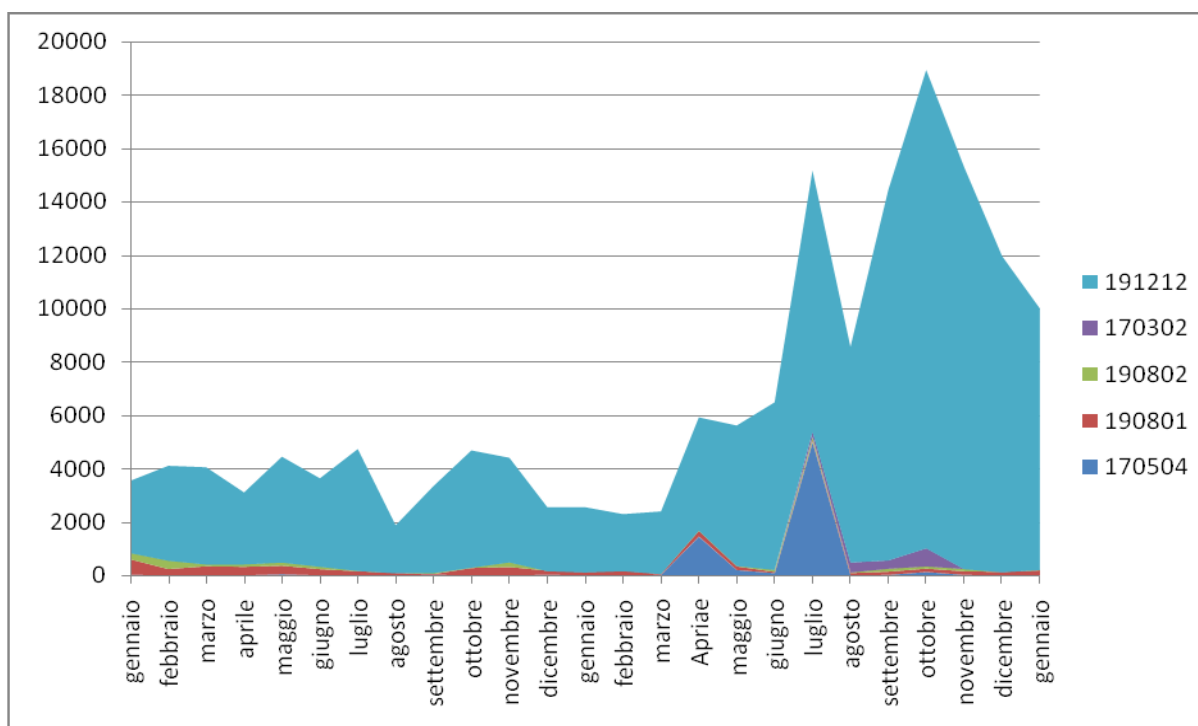
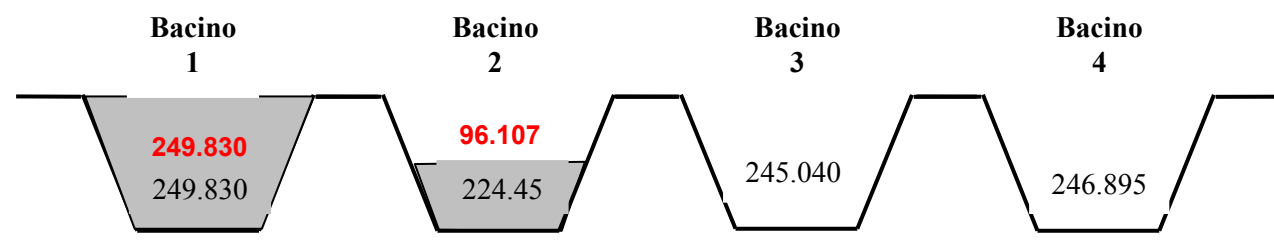


Grafico di andamento conferimenti per codice Genn. 2013 – Gennaio 2015



STATO DI RIEMPIMENTO DISCARICA



Capacità: Bacino 1= 249,830 – Bacino 2 = 224,455 – Bacino 3 = 245,040 – Bacino 4 = 246,895 – Totale 996.220

Data	Bacino 1	Data	Bacino 2	Bacino 3	Bacino 4
2011	144.907	Maggio 2014	3.636	0	0
2012	46.886	Giugno 2014	5.853	0	0
Genn. 2013	3.567	Luglio 2014	13.669	0	0
Febbr. 2013	4.126	Agosto 2014	7.723	0	0
Marzo 2013	4.073	Settembre 2014	15.603	0	0
Aprile 2013	3.129	Ottobre 2014	16.136	0	0
Maggio 2013	4.460	Novembre 2014	13.793	0	0
Giugno 2013	3.657	Dicembre 2014	10.670	0	0

Luglio 2013	4.758	Gennaio 2015	9.024	0	0
Agosto 2013	1.898		0	0	0
Settembre 2013	3.337		0	0	0
Ottobre 2013	4.752		0	0	0
Novembre 2013	4.425		0	0	0
Dicembre 2013	2.578		0	0	0
Gennaio 2014	2.317		0	0	0
Febbraio 2014	1.928		0	0	0
Marzo 2014	2.411		0	0	0
Aprile 2014	5.348		0	0	0
Maggio 2014	1.273		0	0	0
Totali Bacino 1	249.830			0	0
Totali Bacino 2			96.107		
% Riempim. Bacino	100 %		43 %		
% Riempim. Lotto	34,7%				

Tempo residuo di riempimento riferito alla media dei conferimenti degli ultimi 3 mesi (Novembre 2014, Dicembre 2014, Gennaio 2015): **58 mesi (4 anni e 8 mesi)**

Mese di Febbraio 2015

DISCARICA DI INZAGO LOTTO C

SINTESI DEI REGISTRI DI CARICO/SCARICO – MESE DI FEBBRAIO 2015

CONFERIMENTI

MESE DI FEBBRAIO 2015		
Tipologia (Codici CER)	tonn.	m ³
190801 - vaglio	119,120	107,208
190802 - rifiuti dell'eliminazione della sabbia	93,220	83,898
191209 - minerali (es: sabbia e rocce)	1.220,280	1098,252
191212 - materiali misti prodotti da trattamento meccanico	5.774.300	5.196,870
TOTALE CONFERIMENTI	7.206,920	6.486,228
Provenienza regionale		
Lombardia (Siti vari)	7.206,920	6.486,228
Totale transiti carichi (andata/ritorno)	nr. 289	
Rifiuti prodotti dalla gestione della discarica		
190703 - Percolato prodotto	55 scarichi	

ELENCO FORNITORI (Nr. Max. Scarichi giornalieri)

Fornitore	Provenienza	Max scarichi giornalieri	Note
CENTRO RECUPERO ECOLOGICO SNC	BG	1	
CEREDA AMBROGIO SRL	CO	3	
CONVERTINI SRL	MI	1	
CORIONI SRL	MB	3	
DIMOCART SRL	MI	1	
ECO ARCORE S.U.R.L.	MI	1	
ECO.NOVA SRL	MI	2	
ECOEUROPE SRL	MB	1	
ECOSAN SRL	MI	1	
ECO-TRASS S.R.L.	BG	1	
EFFEDUE SRL	MB	1	
ESPOSITO SERVIZI ECOLOGICI SRL	BG	1	
ESTRI SRL	BG	1	
EURO PEIR SRL	VA	1	
EUROVETRO SRL	VA	1	
F.LLI ZAPPETTINI S.R.L.	BG	1	
FIORETTI GIUSEPPE S.R.L.	LC	1	

GES.PO SRL	BG	5	
IMBALCARTA SRL	BG	1	
LA CONTAINER DI S. PIGATO & C.ILACONT	BI	1	
LE FOGLIE ECOLOGIA SRL	LC	2	
MARABINI RECUPERI SRL	VA	1	
MONTELLO S.P.A.	BG	1	
NEGRONI GIUSEPPE & C. SNC	BG	1	
O.R.C. S.R.L.	BS	1	
PEZZAMIFICIO BERGAMASCO SNC	BG	1	
R.E.M. ECOLOGIA SRL	MI	1	
R.M.B. SPA	BS	10	
RESMAL S.R.L.	MI	1	
RGF SRL	BG	1	
RIP.AM SRL	MI	1	
RISORSE ECOLOGICHE SRL	CO	1	
S.AM.ECO SRL	MI	1	
S.E.A.M. SRL SERVIZI ECOLOGICI	BG	1	
SCOTTI MARIA GIUSEPPINA	MB	1	
SELPOWER SRL	MB	2	
SER.ECO SRL	BG	1	
SEVAL CASEI SRL	PV	1	
SIMA SRL	LC	1	
SPECIALRIFIUTI SRL	BS	1	
SYSTEMA AMBIENTE SRL	MI	2	
TECNOAMBIENTE SPA	PI	1	
TRAMONTO ANTONIO SRL	VA	1	
VALLI GESTIONI AMBIENTALI	BG	1	
VALTELLINA ECORICICLI SRL	BG	1	

Grafico di andamento conferimenti Genn. 2012 – Febbraio 2015

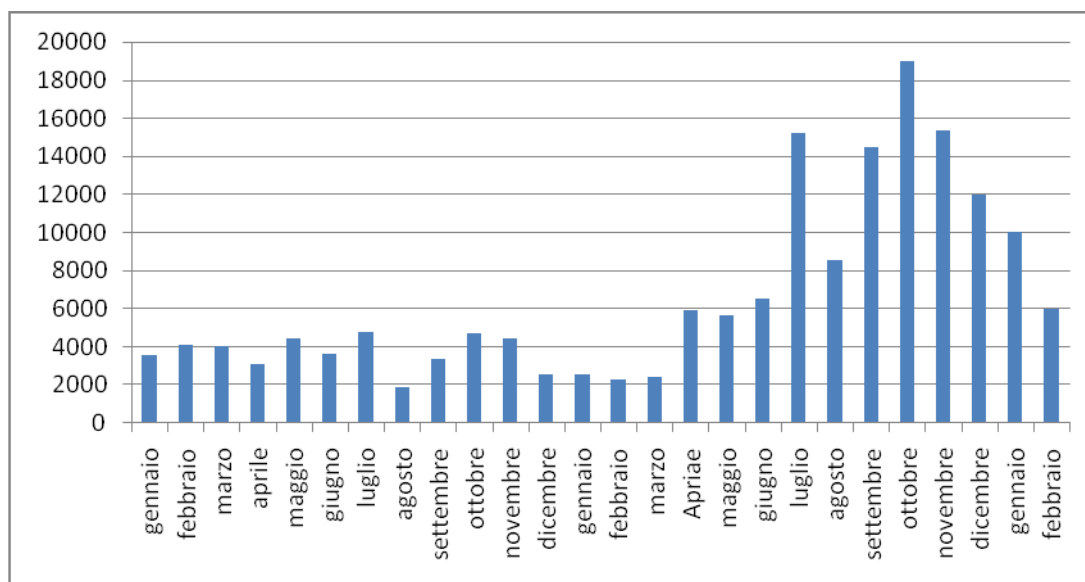
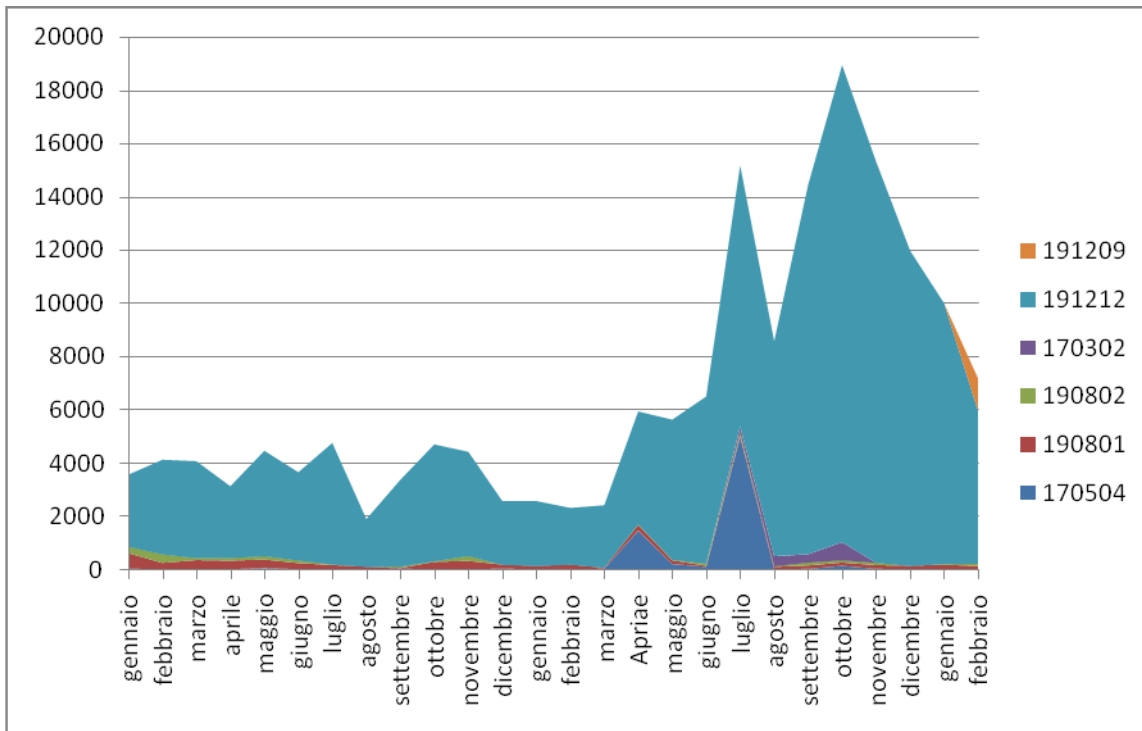
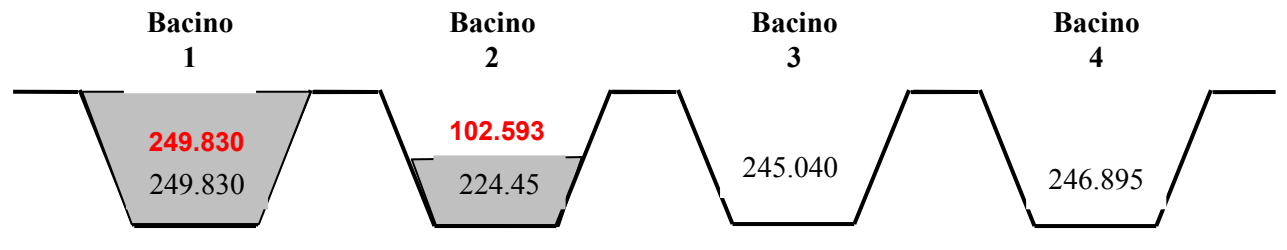


Grafico di andamento conferimenti per codice Genn. 2013 – Febbraio 2015



STATO DI RIEMPIMENTO DISCARICA



Capacità: Bacino 1= 249,830 – Bacino 2 = 224,455 – Bacino 3 = 245,040 – Bacino 4 = 246,895 – Totale 996.220

Data	Bacino 1	Data	Bacino 2	Bacino 3	Bacino 4
2011	144.907	Maggio 2014	3.636	0	0
2012	46.886	Giugno 2014	5.853	0	0
Genn. 2013	3.567	Luglio 2014	13.669	0	0
Febbr. 2013	4.126	Agosto 2014	7.723	0	0
Marzo 2013	4.073	Settembre 2014	15.603	0	0
Aprile 2013	3.129	Ottobre 2014	16.136	0	0
Maggio 2013	4.460	Novembre 2014	13.793	0	0
Giugno 2013	3.657	Dicembre 2014	10.670	0	0
Luglio 2013	4.758	Gennaio 2015	9.024	0	0
Agosto 2013	1.898	Febbraio	6.486	0	0
Settembre 2013	3.337		0	0	0
Ottobre 2013	4.752		0	0	0
Novembre 2013	4.425		0	0	0
Dicembre 2013	2.578		0	0	0
Gennaio 2014	2.317		0	0	0
Febbraio 2014	1.928		0	0	0
Marzo 2014	2.411		0	0	0
Aprile 2014	5.348		0	0	0
Maggio 2014	1.273		0	0	0
Totali Bacino 1	249.830			0	0
Totali Bacino 2			102.593		
% Riempim. Bacino	100 %		45.7 %	0	0
% Riempim. Lotto	35,4 %				

Tempo residuo di riempimento riferito alla media dei conferimenti degli ultimi 3 mesi (Dicembre 2014, Gennaio 2015, Febbraio 2015): **74 mesi (6 anni)**.

Mese di Marzo 2015

DISCARICA DI INZAGO LOTTO C

SINTESI DEI REGISTRI DI CARICO/SCARICO – MESE DI MARZO 2015

CONFERIMENTI

MESE DI MARZO 2015		
Tipologia (Codici CER)	tonn.	m³
190801 - vaglio	129,660	116,694
190802 - rifiuti dell'eliminazione della sabbia	122,820	110,538
191209 - minerali (es: sabbia e rocce)	2.044,740	1840,266
191212 - materiali misti prodotti da trattamento meccanico	1.579.680	1.421,712
TOTALE CONFERIMENTI	3.876,900	3.489,210
Provenienza regionale		
Lombardia (Siti vari)	3.754,080	3.378,672
Toscana	122,820	110,538
Totale transiti carichi (andata/ritorno)	nr. 139	
Rifiuti prodotti dalla gestione della discarica		
190802 - rifiuti dell'eliminazione della sabbia	122,820	
190703 - Percolato prodotto	40 scarichi	

ELENCO FORNITORI (Nr. Max. Scarichi giornalieri)

Fornitore	Provenienza	Max scarichi giornalieri	Note
ECO.NOVA SRL	MI	4	
ESPOSITO SERVIZI ECOLOGICI SRL	BG	1	
GES.PO SRL	BG	6	
R.M.B. SPA	BS	7	
SYSTEMA AMBIENTE SRL	MI	2	
TECNOAMBIENTE SPA	PI	1	

Grafico di andamento conferimenti Genn. 2012 – Marzo 2015

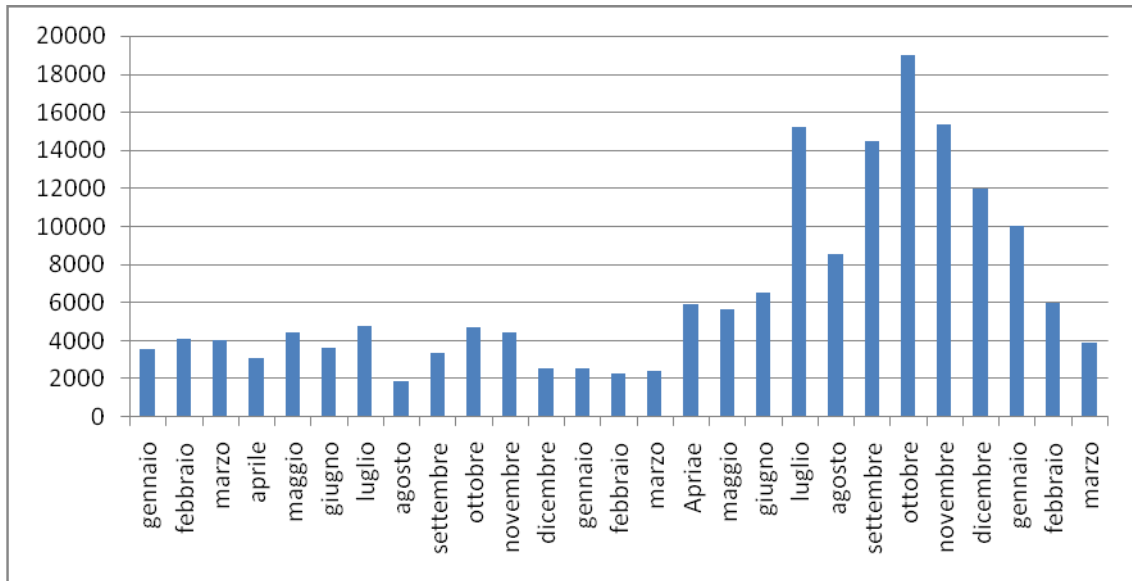
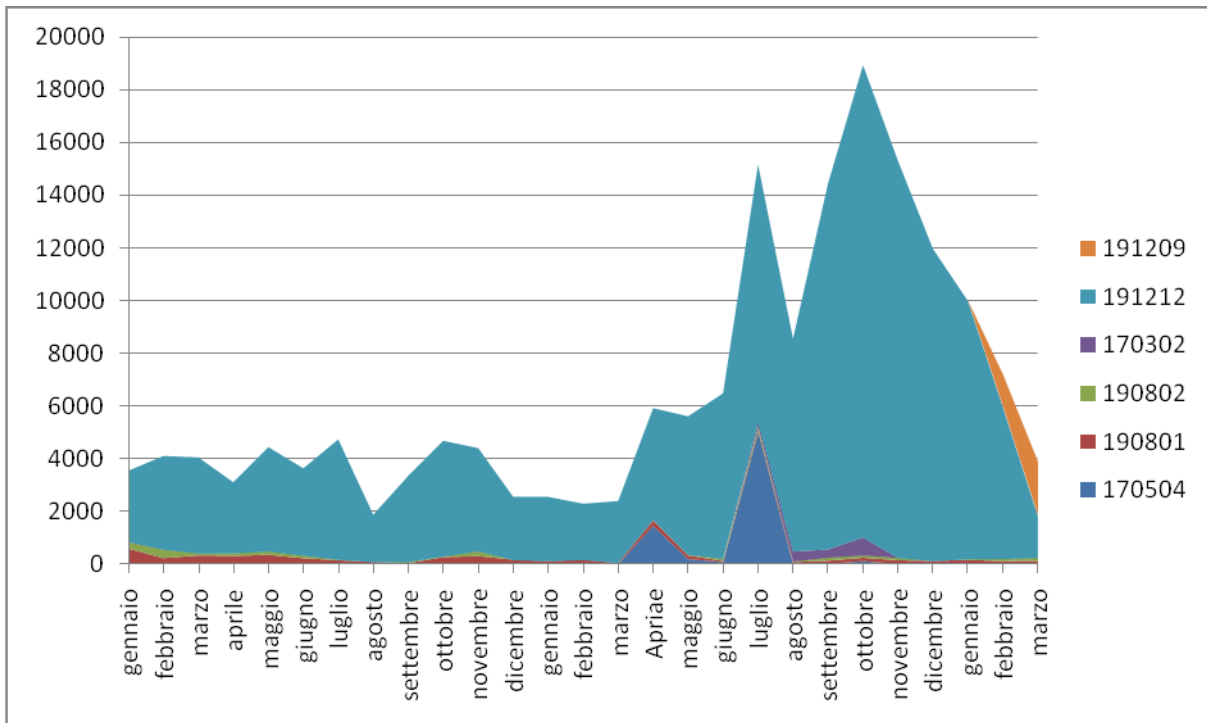
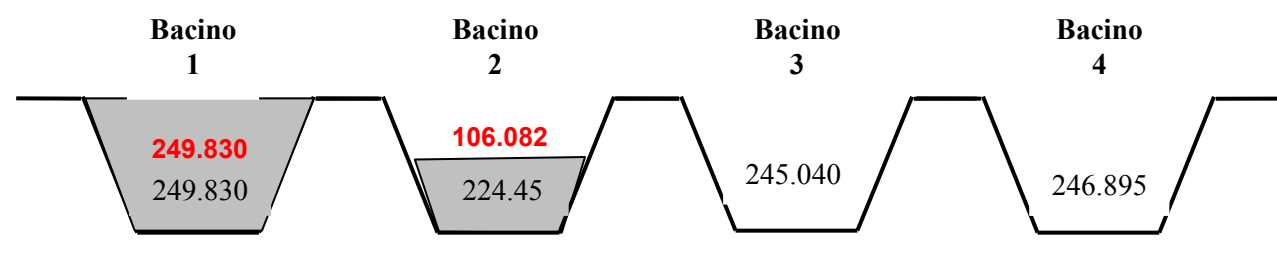


Grafico di andamento conferimenti per codice Genn. 2013 – Marzo 2015



STATO DI RIEMPIMENTO DISCARICA



Capacità: Bacino 1 = 249,830 – Bacino 2 = 224,455 – Bacino 3 = 245,040 – Bacino 4 = 246,895 – Totale 996.220

Data	Bacino 1	Data	Bacino 2	Bacino 3	Bacino 4
2011	144.907	Maggio 2014	3.636	0	0
2012	46.886	Giugno 2014	5.853	0	0
Genn. 2013	3.567	Luglio 2014	13.669	0	0
Febbr. 2013	4.126	Agosto 2014	7.723	0	0
Marzo 2013	4.073	Settembre 2014	15.603	0	0
Aprile 2013	3.129	Ottobre 2014	16.136	0	0
Maggio 2013	4.460	Novembre 2014	13.793	0	0
Giugno 2013	3.657	Dicembre 2014	10.670	0	0
Luglio 2013	4.758	Gennaio 2015	9.024	0	0
Agosto 2013	1.898	Febbraio	6.486	0	0
Settembre 2013	3.337	Marzo	3.489	0	0
Ottobre 2013	4.752		0	0	0
Novembre 2013	4.425		0	0	0
Dicembre 2013	2.578		0	0	0
Gennaio 2014	2.317		0	0	0
Febbraio 2014	1.928		0	0	0
Marzo 2014	2.411		0	0	0
Aprile 2014	5.348		0	0	0
Maggio 2014	1.273		0	0	0
Totali Bacino 1	249.830			0	0
Totali Bacino 2			106.082		
% Riempim. Bacino	100 %		47.2 %	0	0
% Riempim. Lotto	35,7 %				

Tempo residuo di riempimento riferito alla media dei conferimenti degli ultimi 3 mesi (Gennaio 2015, Febbraio 2015, Marzo): **101 mesi (8 anni e 4 mesi)**.

Mese di Aprile 2015

DISCARICA DI INZAGO LOTTO C

SINTESI DEI REGISTRI DI CARICO/SCARICO – MESE DI APRILE 2015

CONFERIMENTI

MESE DI APRILE 2015		
Tipologia (Codici CER)	tonn.	m³
170504 – Terre e rocce	1.358,080	1222,272
190801 - vaglio	134,400	120,960
190802 - rifiuti dell'eliminazione della sabbia	93,120	83,808
191209 - minerali (es: sabbia e rocce)	1.752,760	577,484
191212 - materiali misti prodotti da trattamento meccanico	8.170,240	7.353,216
TOTALE CONFERIMENTI	11.508,600	10.357,740
Provenienza regionale		
Lombardia (Siti vari)	11.267,140	
Piemonte	118,680	
Toscana	122,780	
Totale transiti carichi (andata/ritorno)	nr. 445	
Rifiuti prodotti dalla gestione della discarica		
190802 - rifiuti dell'eliminazione della sabbia	93,120	
190703 - Percolato prodotto	40 scarichi	

ELENCO FORNITORI (Nr. Max. Scarichi giornalieri)

Fornitore	Provenienza	Max scarichi giornalieri	Note
A2A AMBIENTE SPA	PV	1	
CEREDA AMBROGIO SRL	CO	4	
DIMOCART SRL	MI	1	
CORIONI SRL	MB	1	
ECO.NOVA SRL	MI	5	
ECOSAN SRL	MI	3	
ECO-TRASS S.R.L.	MB	1	
ESPOSITO SERVIZI ECOLOGICI SRL	BG	1	
ESTRI SRL	BG	2	
F.LLI ZAPPETTINI S.R.L.	BG	1	
FIORETTI GIUSEPPE S.R.L.	LC	1	
GES.PO SRL	BG	8	
LA CONTAINER DI S. PIGATO & C.ILACONT	BI	1	
MARABINI RECUPERI SRL	VA	1	
O.R.C. S.R.L.	BS	2	

PEZZAMIFICIO BERGAMASCO SNC	BG	3	
PULI-ECO SRL	MI	1	
RIP.AM SRL	MI	1	
RISORSE ECOLOGICHE SRL	CO	3	
R.M.B. SPA	BS	7	
SCOTTI MARIA GIUSEPPINA	MB	1	
SELPower SRL	MB	2	
SER.ECO SRL	BG	1	
SIMA SRL	LC	2	
SPECIALRIFIUTI SRL	BS	1	
SVILUPPO E PROGRESSO SRL	MB	1	
SYSTEMA AMBIENTE SRL	MI	2	
TECNOAMBIENTE SPA	PI	1	
UNIRECUPERI SRL	MI	15	

Grafico di andamento conferimenti Genn. 2012 – Aprile 2015

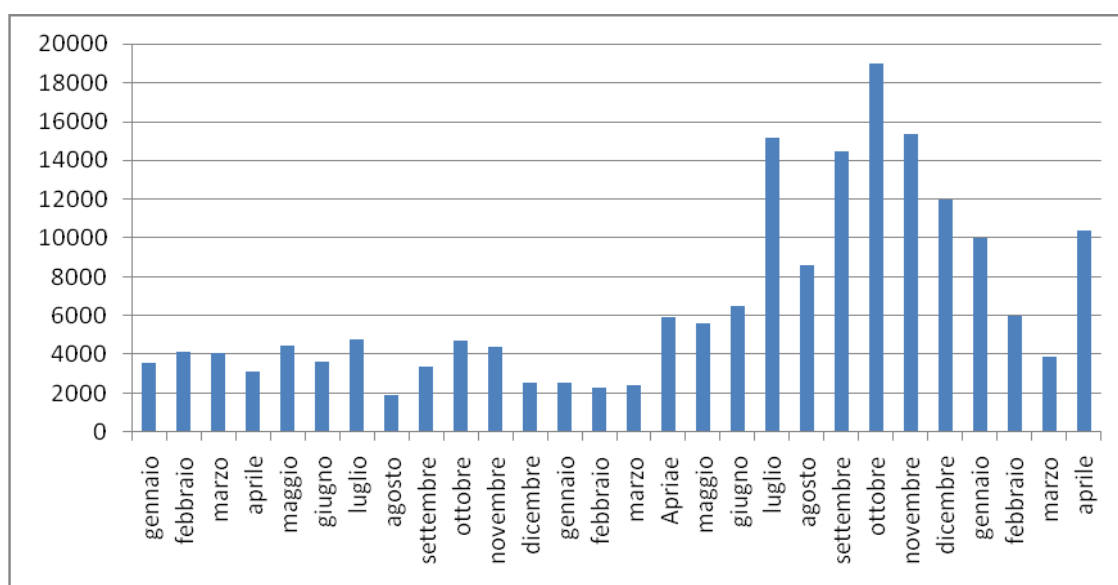
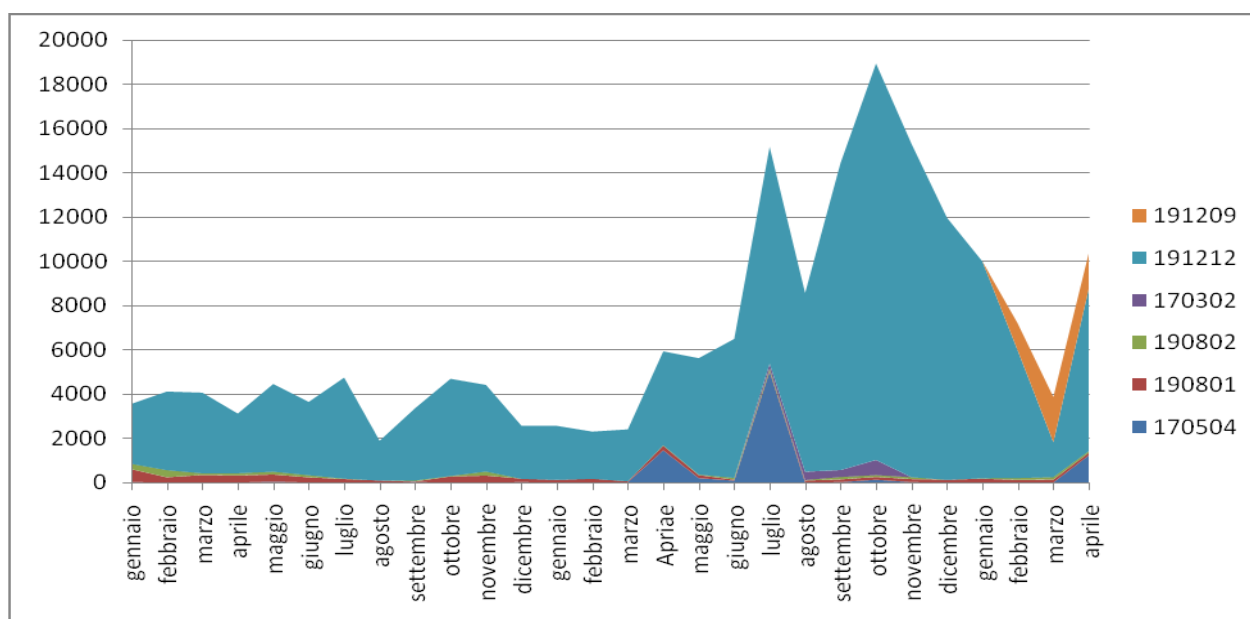
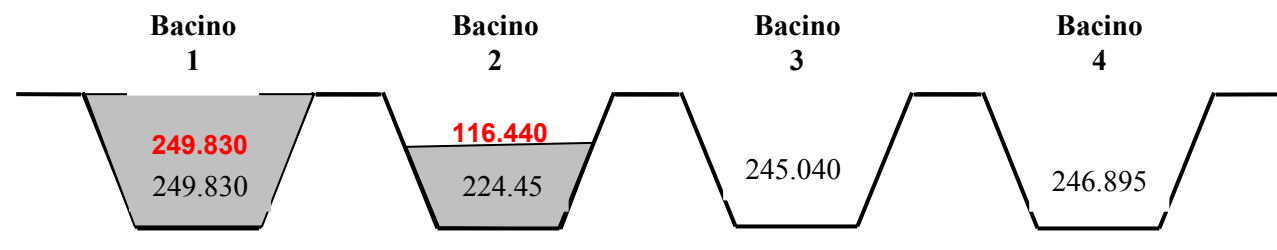


Grafico di andamento conferimenti per codice Genn. 2013 – Aprile 2015



STATO DI RIEMPIMENTO DISCARICA



Capacità: Bacino 1= 249,830 – Bacino 2 = 224,455 – Bacino 3 = 245,040 – Bacino 4 = 246,895 – Totale 996.220

Data	Bacino 1	Data	Bacino 2	Bacino 3	Bacino 4
2011	144.907	Maggio 2014	3.636	0	0
2012	46.886	Giugno 2014	5.853	0	0
Genn. 2013	3.567	Luglio 2014	13.669	0	0
Febbr. 2013	4.126	Agosto 2014	7.723	0	0
Marzo 2013	4.073	Settembre 2014	15.603	0	0
Aprile 2013	3.129	Ottobre 2014	16.136	0	0
Maggio 2013	4.460	Novembre 2014	13.793	0	0
Giugno 2013	3.657	Dicembre 2014	10.670	0	0
Luglio 2013	4.758	Gennaio 2015	9.024	0	0
Agosto 2013	1.898	Febbraio	6.486	0	0
Settembre 2013	3.337	Marzo	3.489	0	0
Ottobre 2013	4.752	Aprile	10.358	0	0
Novembre 2013	4.425			0	0
Dicembre 2013	2.578			0	0
Gennaio 2014	2.317			0	0
Febbraio 2014	1.928			0	0
Marzo 2014	2.411			0	0
Aprile 2014	5.348			0	0
Maggio 2014	1.273			0	0
Totali Bacino 1	249.830			0	0
Totali Bacino 2			116.440		
% Riempim. Bacino	100 %		51.8 %	0	0
% Riempim. Lotto	36,8 %				

Tempo residuo di riempimento riferito alla media dei conferimenti degli ultimi 3 mesi (Febbraio 2015, Marzo 2015, Aprile 2015): **92 mesi (7 anni e 7 mesi)**

Mese di Maggio 2015

DISCARICA DI INZAGO LOTTO C

SINTESI DEI REGISTRI DI CARICO/SCARICO – MESE DI MAGGIO 2015

CONFERIMENTI

MESE DI MAGGIO 2015		
Tipologia (Codici CER)	tonn.	m ³
190801 - vaglio	76,160	68,544
191209 - minerali (es: sabbia e rocce)	1.149,180	1.034,262
191212 - materiali misti prodotti da trattamento meccanico	9.382.920	8.444,628
TOTALE CONFERIMENTI	10.608,260	9.547,434
Provenienza regionale		
Lombardia (Siti vari)	10.608,260	
Totale transiti carichi (andata/ritorno)	nr. 431	
Rifiuti prodotti dalla gestione della discarica		
130208 - Altri oli per motori, ingranaggi e lubrificazione kg	180	recupero R13
190703 - Percolato prodotto	33 scarichi	

ELENCO FORNITORI (Nr. Max. Scarichi giornalieri)

Fornitore	Provenienza	Max scarichi giornalieri	Note
A2A AMBIENTE SPA	PV	2	
CEM AMBIENTE SPA	MI	1	
CEREDA AMBROGIO SRL	CO	3	
DIMOCART SRL	MI	2	
CORIONI SRL	MB	2	
ECO.NOVA SRL	MI	3	
ECOGROUP SRL	MI	1	
ECOSAN SRL	MI	1	
ECO-TRASS S.R.L.	MB	1	
ESPOSITO SERVIZI ECOLOGICI SRL	BG	2	
ESTRI SRL	BG	2	
F.LLI ZAPPETTINI S.R.L.	BG	1	
FIORETTI GIUSEPPE S.R.L.	LC	1	
GES.PO SRL	BG	4	
LA CONTAINER DI S. PIGATO & C.ILACONT	BI	1	
LA NUOVA TERRA SRL	MB	1	
MARABINI RECUPERI SRL	VA	1	
O.R.C. S.R.L.	BS	2	
PEZZAMIFICIO BERGAMASCO SNC	BG	1	
PULI-ECO SRL	MI	2	
RIP.AM SRL	MI	1	
RISORSE ECOLOGICHE SRL	CO	1	
R.M.B. SPA	BS	3	

SCOTTI MARIA GIUSEPPINA	MB	1	
SELPower SRL	MB	2	
SER.ECO SRL	BG	1	
SEVAL CASEI SRL	MB	2	
SIMA SRL	LC	1	
SPECIALRIFIUTI SRL	BS	1	
SVILUPPO E PROGRESSO SRL	MB	1	
SYSTEMA AMBIENTE SRL	MI	2	
VALCART SNC	BG	1	
ZUCCHETTI GIOVANNI E FIGLI SRL	BG	1	

Grafico di andamento conferimenti Genn. 2012 – Maggio 2015

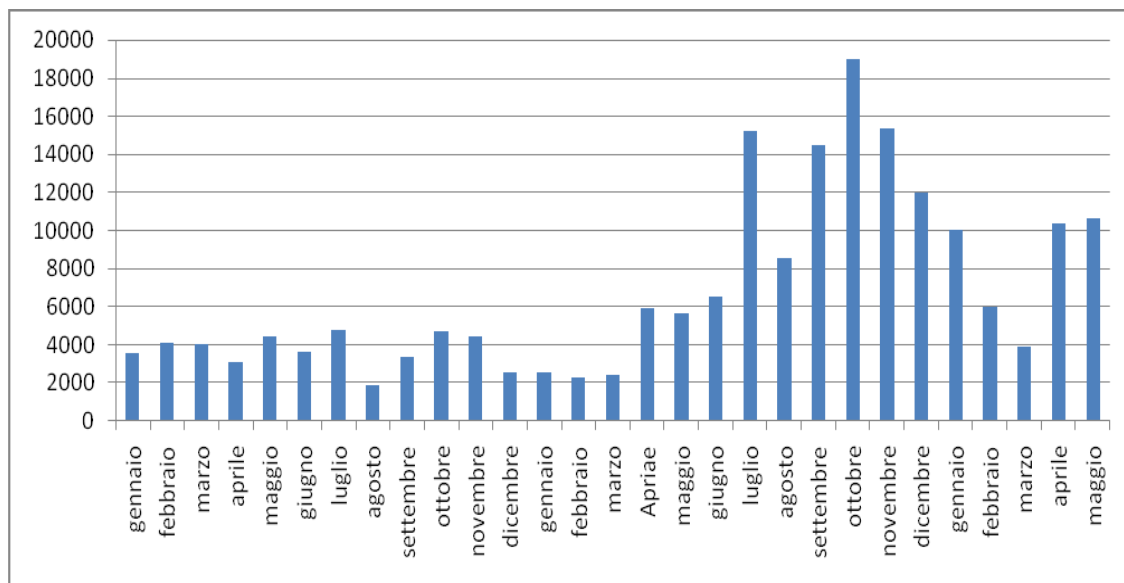
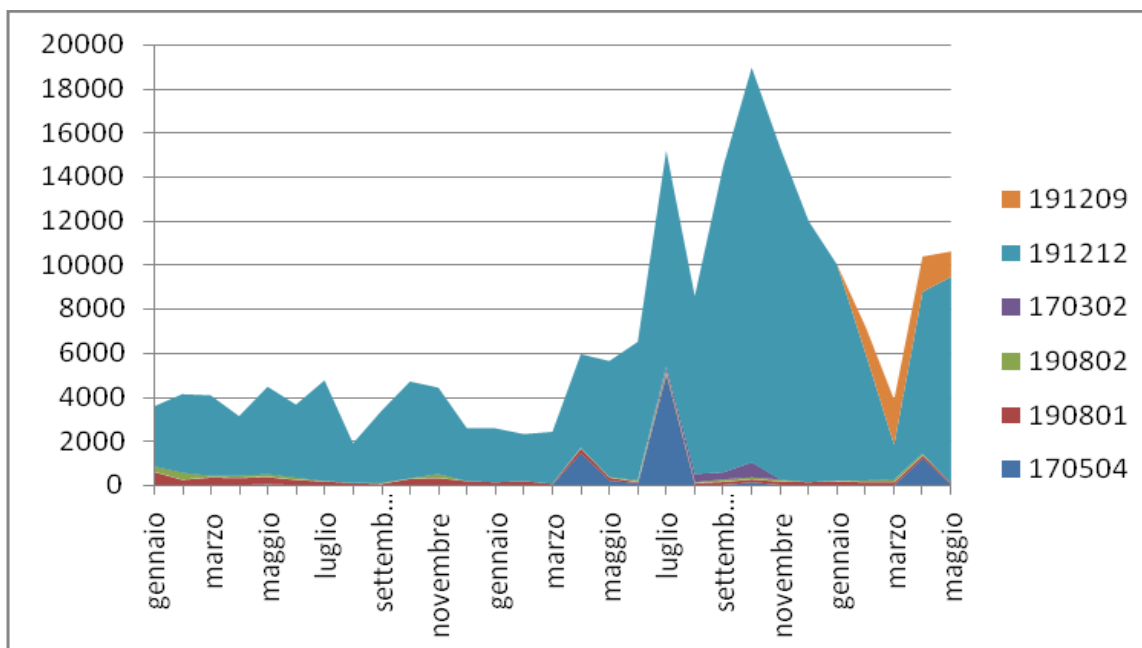
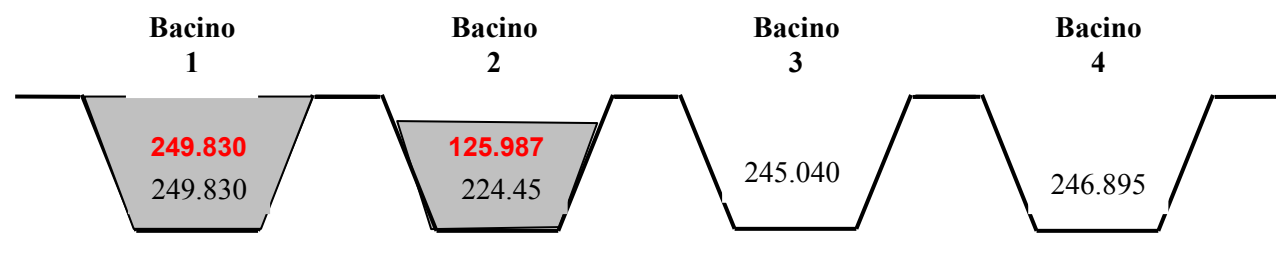


Grafico di andamento conferimenti per codice Genn. 2013 – Maggio 2015



STATO DI RIEMPIMENTO DISCARICA



Capacità: Bacino 1= 249,830 – Bacino 2 = 224,455 – Bacino 3 = 245,040 – Bacino 4 = 246,895 – Totale 996.220

Data	Bacino 1	Data	Bacino 2	Bacino 3	Bacino 4
2011	144.907	Maggio 2014	3.636	0	0
2012	46.886	Giugno 2014	5.853	0	0
Genn. 2013	3.567	Luglio 2014	13.669	0	0
Febbr. 2013	4.126	Agosto 2014	7.723	0	0
Marzo 2013	4.073	Settembre 2014	15.603	0	0
Aprile 2013	3.129	Ottobre 2014	16.136	0	0
Maggio 2013	4.460	Novembre 2014	13.793	0	0
Giugno 2013	3.657	Dicembre 2014	10.670	0	0
Luglio 2013	4.758	Gennaio 2015	9.024	0	0
Agosto 2013	1.898	Febbraio	6.486	0	0
Settembre 2013	3.337	Marzo	3.489	0	0
Ottobre 2013	4.752	Aprile	10.358	0	0
Novembre 2013	4.425	Maggio	9.547	0	0
Dicembre 2013	2.578			0	0
Gennaio 2014	2.317			0	0
Febbraio 2014	1.928			0	0
Marzo 2014	2.411			0	0
Aprile 2014	5.348			0	0
Maggio 2014	1.273			0	0
Totali Bacino 1	249.830			0	0
Totali Bacino 2			125.987		
% Riempim. Bacino	100 %		56.1 %	0	0
% Riempim. Lotto	37,8 %				

Tempo residuo di riempimento riferito alla media dei conferimenti degli ultimi 3 mesi (Marzo 2015, Aprile 2015, Maggio 2015): **79 mesi (6 anni e 6 mesi)**

Mese di Giugno 2015

DISCARICA DI INZAGO LOTTO C

SINTESI DEI REGISTRI DI CARICO/SCARICO – MESE DI GIUGNO 2015

CONFERIMENTI

MESE DI GIUGNO 2015		
Tipologia (Codici CER)	tonn.	m ³
190801 - vaglio	170,980	153,882
190802 - rifiuti dell'eliminazione della sabbia	154.520	139,068
191209 - minerali (es: sabbia e rocce)	1.278,360	1.150,524
191212 - materiali misti prodotti da trattamento meccanico	9.278.840	8.350,956
TOTALE CONFERIMENTI	10.882,700	9.794,430
Provenienza regionale		
Lombardia (Siti vari)	10.306,580	9.275,922
Piemonte	545,600	491,040
Veneto	30,520	27,468
Totale transiti carichi (andata/ritorno)	nr. 421	
Rifiuti prodotti dalla gestione della discarica		
190802 – Rifiuti dell'eliminazione della sabbia (acque di prima pioggia)	tonn. 74,660	
190703 - Percolato prodotto	nr. scarichi 30	

ELENCO FORNITORI (Nr. Max. Scarichi giornalieri)

Fornitore	Provenienza	Max scarichi giornalieri	Nr. scarichi totali
A2A AMBIENTE SPA	PV	1	23
CEM AMBIENTE SPA	MI	1	1
CEREDA AMBROGIO SRL	CO	2	18
DIMOCART SRL	MI	2	8
CORIONI SRL	MB	1	20
ECO.NOVA SRL	MI	2	22
ECOGROUP SRL	MI	1	1
ECOSAN SRL	MI	1	14
ECO-TRASS S.R.L.	MB	1	3
ESPOSITO SERVIZI ECOLOGICI SRL	BG	1	22
ESTRI SRL	BG	2	10
EUROVETRO SRL	VA	1	1
F.LLI ZAPPETTINI S.R.L.	BG	1	10
FIORETTI GIUSEPPE S.R.L.	LC	1	6
GES.PO SRL	BG	4	59
LA CONTAINER DI S. PIGATO & C.ILACONT	BI	1	4
LA NUOVA TERRA SRL	MB	1	7
LE FOGLIE ECOLOGIA SRL	LC	1	10
MARABINI RECUPERI SRL	VA	1	1

PEZZAMIFICIO BERGAMASCO SNC	BG	2	19
PULI-ECO SRL	MI	2	18
RIP.AM SRL	MI	2	19
RISORSE ECOLOGICHE SRL	CO	1	9
RIVETRO SRL	TV	1	1
R.M.B. SPA	BS	3	43
SCOTTI MARIA GIUSEPPINA	MB	1	5
SELPPOWER SRL	MB	2	8
SEVAL CASEI SRL	MB	1	2
SIMA SRL	LC	1	12
SVILUPPO E PROGRESSO SRL	MB	1	10
SYSTEMA AMBIENTE SRL	MI	2	20
VALCART SNC	BG	1	7
VALTELLINA ECORICICLI SRL	SO	1	1
ZUCCHETTI GIOVANNI E FIGLI SRL	BG	1	3

Grafico di andamento conferimenti Genn. 2012 – Giugno 2015

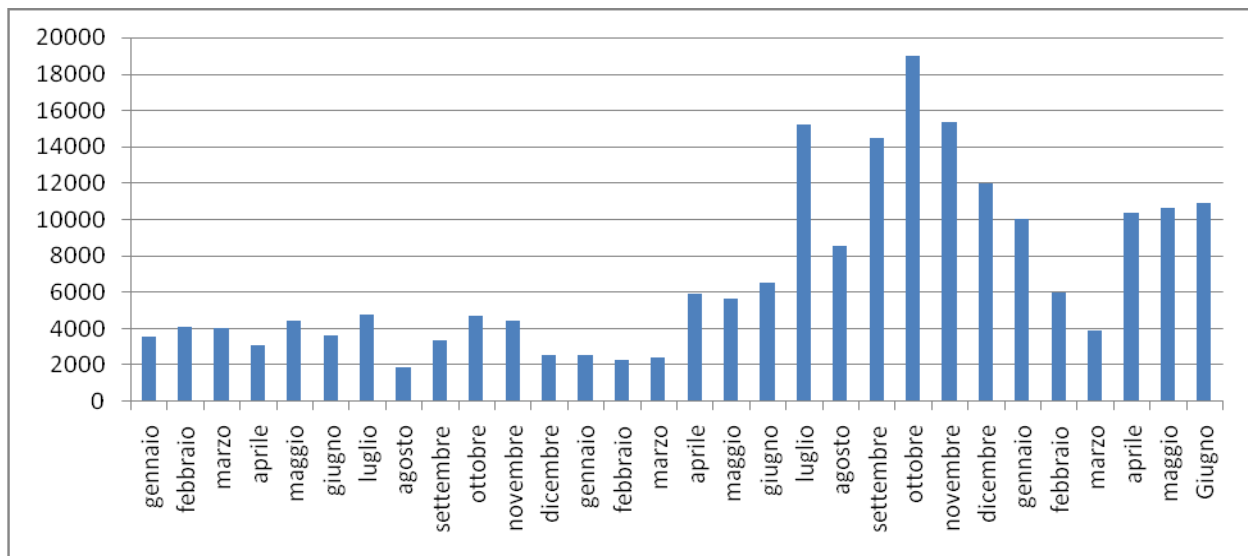
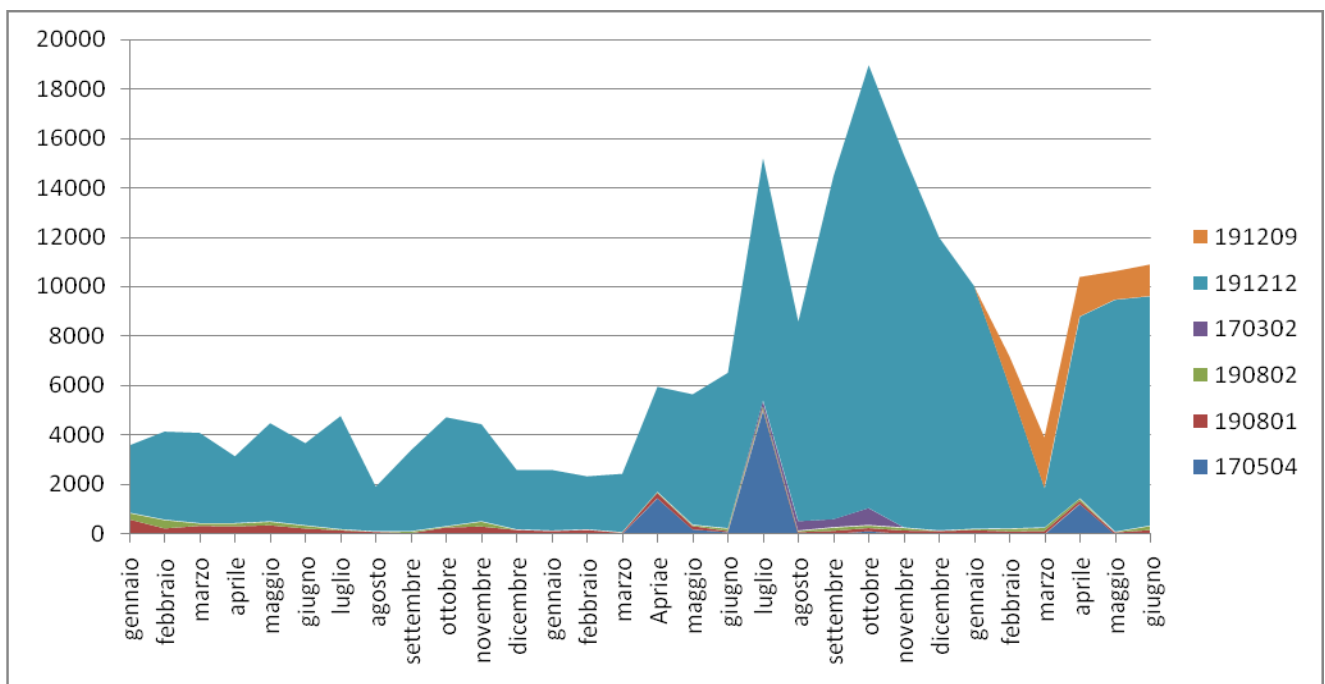
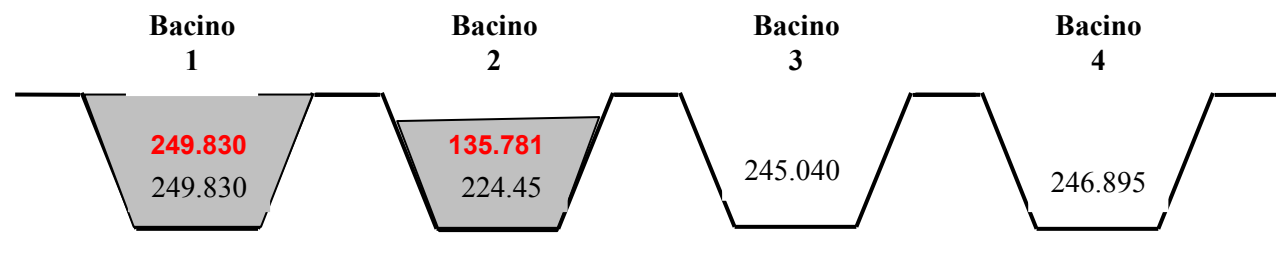


Grafico di andamento conferimenti per codice Genn. 2013 – Giugno 2015



STATO DI RIEMPIMENTO DISCARICA



Capacità: Bacino 1= 249,830 – Bacino 2 = 224,455 – Bacino 3 = 245,040 – Bacino 4 = 246,895 – Totale 996.220

Data	Bacino 1	Data	Bacino 2	Data	Bacino 3	Bacino 4
2011	144.907	Maggio 2014	3.636		0	0
2012	46.886	Giugno 2014	5.853		0	0
Genn. 2013	3.567	Luglio 2014	13.669		0	0
Febbr. 2013	4.126	Agosto 2014	7.723		0	0
Marzo 2013	4.073	Settembre 2014	15.603		0	0
Aprile 2013	3.129	Ottobre 2014	16.136		0	0
Maggio 2013	4.460	Novembre 2014	13.793		0	0
Giugno 2013	3.657	Dicembre 2014	10.670		0	0
Luglio 2013	4.758	Gennaio 2015	9.024		0	0
Agosto 2013	1.898	Febbraio 2015	6.486		0	0
Settembre 2013	3.337	Marzo 2015	3.489		0	0
Ottobre 2013	4.752	Aprile 2015	10.358		0	0
Novembre 2013	4.425	Maggio 2015	9.547		0	0
Dicembre 2013	2.578	Giugno 2015	9.794		0	0
Gennaio 2014	2.317				0	0
Febbraio 2014	1.928				0	0
Marzo 2014	2.411				0	0
Aprile 2014	5.348				0	0
Maggio 2014	1.273				0	0
Totali Bacino 1	249.830				0	0
Totali acino 2			135.781			
% Riempim. Bacino	100 %		60.5 %		0	0
% Riempim. Lotto	38,5 %					

Tempo residuo di riempimento riferito alla media dei conferimenti degli ultimi 3 mesi (Aprile 2015, Maggio 2015, Giugno 2015): **62 mesi (5 anni e 1 mesi)**

Mese di Luglio 2015

DISCARICA DI INZAGO LOTTO C

SINTESI DEI REGISTRI DI CARICO/SCARICO – MESE DI LUGLIO 2015

CONFERIMENTI

MESE DI LUGLIO 2015		
Tipologia (Codici CER)	tonn.	m ³
190801 - vaglio	129,620	116,658
190802 - rifiuti dell'eliminazione della sabbia	122,640	110,376
191209 - minerali (es: sabbia e rocce)	1.127,420	1.014,678
191212 - materiali misti prodotti da trattamento meccanico	11.196,620	10.076,958
TOTALE CONFERIMENTI	12.576,300	11.318,670
Provenienza regionale		
Lombardia (Siti vari)	12.198,760	10.978,884
Toscana	122,640	110,376
Piemonte	192,840	173,556
Veneto	62,060	55,854
Totale transiti carichi (andata/ritorno)	nr. 487	
Rifiuti prodotti dalla gestione della discarica		
190802 – Rifiuti dell'eliminazione della sabbia (acque di prima pioggia)	tonn. 75,560	
190703 - Percolato prodotto	nr. scarichi 27	

ELENCO FORNITORI (Nr. Max. Scarichi giornalieri)

Fornitore	Provenienza	Max scarichi giornalieri	Nr. scarichi totali
A2A AMBIENTE SPA	PV	3	35
CEREDA AMBROGIO SRL	CO	2	21
DIMOCART SRL	MI	2	12
CORIONI SRL	MB	1	24
DAL MASO GROUP SRL	VI	1	1
ECO.NOVA SRL	MI	2	23
ECOGROUP SRL	MI	1	1
ECOSAN SRL	MI	2	18
ECO-TRASS S.R.L.	MB	1	2
ESPOSITO SERVIZI ECOLOGICI SRL	BG	2	21
ESTRI SRL	BG	2	14
EUROVETRO SRL	VA	1	5
F.LLI ZAPPETTINI S.R.L.	BG	2	12
FIORETTI GIUSEPPE S.R.L.	LC	1	5
GES.PO SRL	BG	4	59
LA CONTAINER DI S. PIGATO & C.ILACONT	BI	1	1
LA NUOVA TERRA SRL	MB	1	6
LE FOGLIE ECOLOGIA SRL	LC	2	20

MARABINI RECUPERI SRL	VA	1	1
MONTELLO S.P.A.	BG	13	2
PEZZAMIFICIO BERGAMASCO SNC	BG	2	22
PULI-ECO SRL	MI	2	25
RIP.AM SRL	MI	1	14
RISORSE ECOLOGICHE SRL	CO	2	10
RIVETRO SRL	TV	1	1
R.M.B. SPA	BS	2	37
SCOTTI MARIA GIUSEPPINA	MB	2	10
SELPOWER SRL	MB	2	12
SEVAL CASEI SRL	MB	1	6
SIMA SRL	LC	1	7
SVILUPPO E PROGRESSO SRL	MB	1	4
SYSTEMA AMBIENTE SRL	MI	2	30
TECNOAMBIENTE SPA	PI	1	4
VALCART SNC	BG	1	8
ZUCCHETTI GIOVANNI E FIGLI SRL	BG	1	2

Grafico di andamento conferimenti Genn. 2012 – Luglio 2015

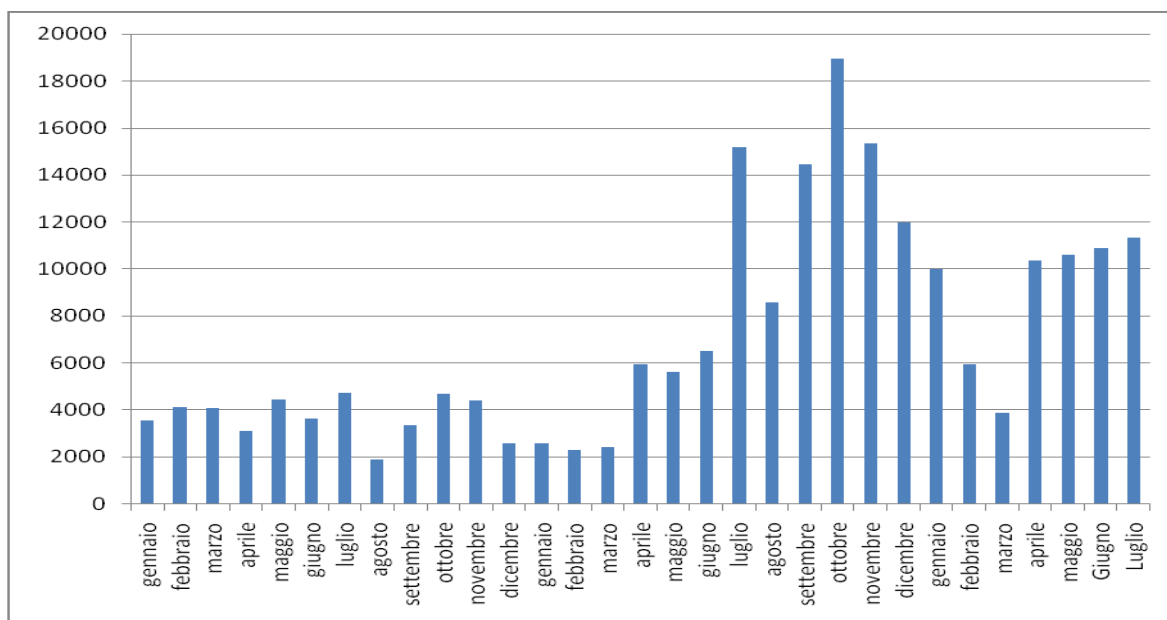
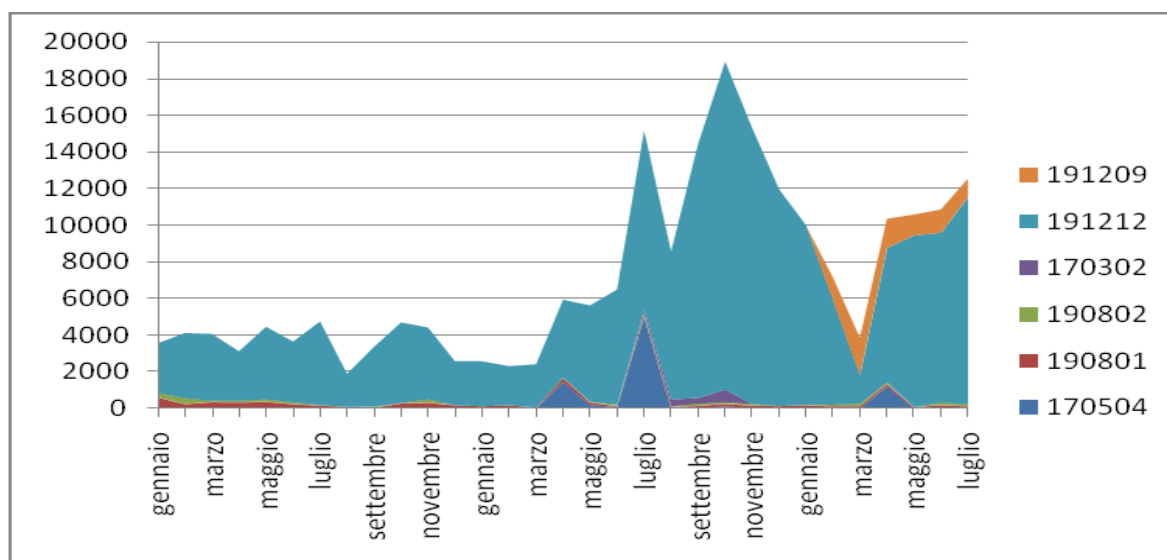
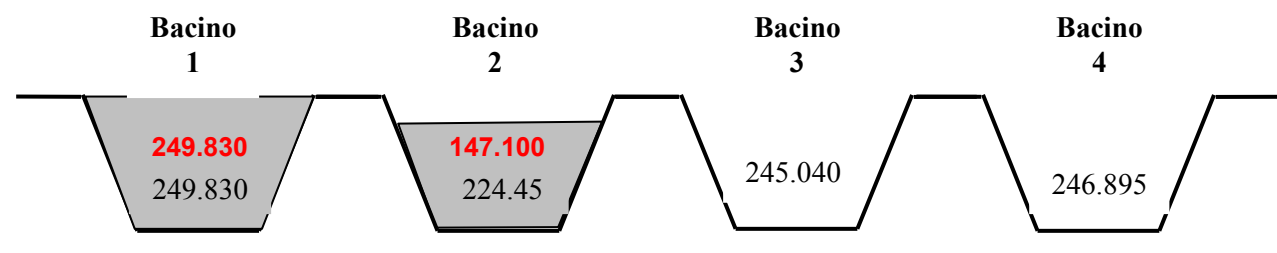


Grafico di andamento conferimenti per codice Genn. 2013 – Luglio 2015



STATO DI RIEMPIMENTO DISCARICA



Capacità: Bacino 1= 249,830 – Bacino 2 = 224,455 – Bacino 3 = 245,040 – Bacino 4 = 246,895 – Totale 996.220

Data	Bacino 1	Data	Bacino 2	Data	Bacino 3	Bacino 4
2011	144.907	Maggio 2014	3.636		0	0
2012	46.886	Giugno 2014	5.853		0	0
Genn. 2013	3.567	Luglio 2014	13.669		0	0
Febbr. 2013	4.126	Agosto 2014	7.723		0	0
Marzo 2013	4.073	Settembre 2014	15.603		0	0
Aprile 2013	3.129	Ottobre 2014	16.136		0	0
Maggio 2013	4.460	Novembre 2014	13.793		0	0
Giugno 2013	3.657	Dicembre 2014	10.670		0	0
Luglio 2013	4.758	Gennaio 2015	9.024		0	0
Agosto 2013	1.898	Febbraio 2015	6.486		0	0
Settembre 2013	3.337	Marzo 2015	3.489		0	0
Ottobre 2013	4.752	Aprile 2015	10.358		0	0
Novembre 2013	4.425	Maggio 2015	9.547		0	0
Dicembre 2013	2.578	Giugno 2015	9.794		0	0
Gennaio 2014	2.317	Luglio 2015	11.319		0	0
Febbraio 2014	1.928				0	0
Marzo 2014	2.411				0	0
Aprile 2014	5.348				0	0
Maggio 2014	1.273				0	0
Totali Bacino 1	249.830				0	0
Totali acino 2			147.100			
% Riempim. Bacino	100 %		65.5 %		0	0
% Riempim. Lotto	39,8 %					

Tempo residuo di riempimento riferito alla media dei conferimenti degli ultimi 3 mesi (Maggio 2015, Giugno 2015, Luglio): **58 mesi (4 anni e 8 mesi)**

Mese di Agosto 2015

DISCARICA DI INZAGO LOTTO C

SINTESI DEI REGISTRI DI CARICO/SCARICO – MESE DI AGOSTO 2015

CONFERIMENTI

MESE DI AGOSTO 2015		
Tipologia (Codici CER)	tonn.	m ³
190801 - vaglio	85,680	77,112
191209 - minerali (es: sabbia e rocce)	291,800	262,620
191212 - materiali misti prodotti da trattamento meccanico	2.903,600	2.613,240
TOTALE CONFERIMENTI	3.281,080	2.952,972
Provenienza regionale		
Lombardia (Siti vari)	3.177,300	2.859,57
Toscana	29,620	26,658
Piemonte	43,640	39,276
Veneto	31,240	28,116
Totale transiti carichi (andata/ritorno)	nr. 127	
Rifiuti prodotti dalla gestione della discarica		
190703 - Percolato prodotto	nr. scarichi	5

ELENCO FORNITORI (Nr. Max. Scarichi giornalieri)

Fornitore	Provenienza	Max scarichi giornalieri	Nr. scarichi
A2A AMBIENTE SPA	PV	2	7
CEM AMBIENTE SPA	MI	1	1
CEREDA AMBROGIO SRL	CO	2	4
DIMOCART SRL	MI	3	4
CORIONI SRL	MB	1	6
DAL MASO GROUP SRL	VI	1	1
ECO.NOVA SRL	MI	2	7
ECOSAN SRL	MI	2	4
ESPOSITO SERVIZI ECOLOGICI SRL	BG	2	5
ESTRI SRL	BG	2	3
EUROVETRO SRL	VA	1	1
F.LLI ZAPPETTINI S.R.L.	BG	1	3
FIORETTI GIUSEPPE S.R.L.	LC	1	1
GES.PO SRL	BG	3	13
LA CONTAINER DI S. PIGATO & C.ILACONT	BI	1	2
LA NUOVA TERRA SRL	MB	1	2
LE FOGLIE ECOLOGIA SRL	LC	2	7
MARABINI RECUPERI SRL	VA	1	1
MONTELLO S.P.A.	BG	1	2
PEZZAMIFICIO BERGAMASCO SNC	BG	1	5
PULI-ECO SRL	MI	2	8

RIP.AM SRL	MI	1	4
RISORSE ECOLOGICHE SRL	CO	1	3
R.M.B. SPA	BS	2	9
SCOTTI MARIA GIUSEPPINA	MB	1	2
SELPOWER SRL	MB	1	2
SEVAL CASEI SRL	MB	1	2
SIMA SRL	LC	1	3
SPECIALRIFIUTI SRL	BS	1	2
SVILUPPO E PROGRESSO SRL	MB	1	1
SYSTEMA AMBIENTE SRL	MI	2	10
TECNOAMBIENTE SPA	PI	1	1

Grafico di andamento conferimenti Genn. 2012 – Agosto 2015

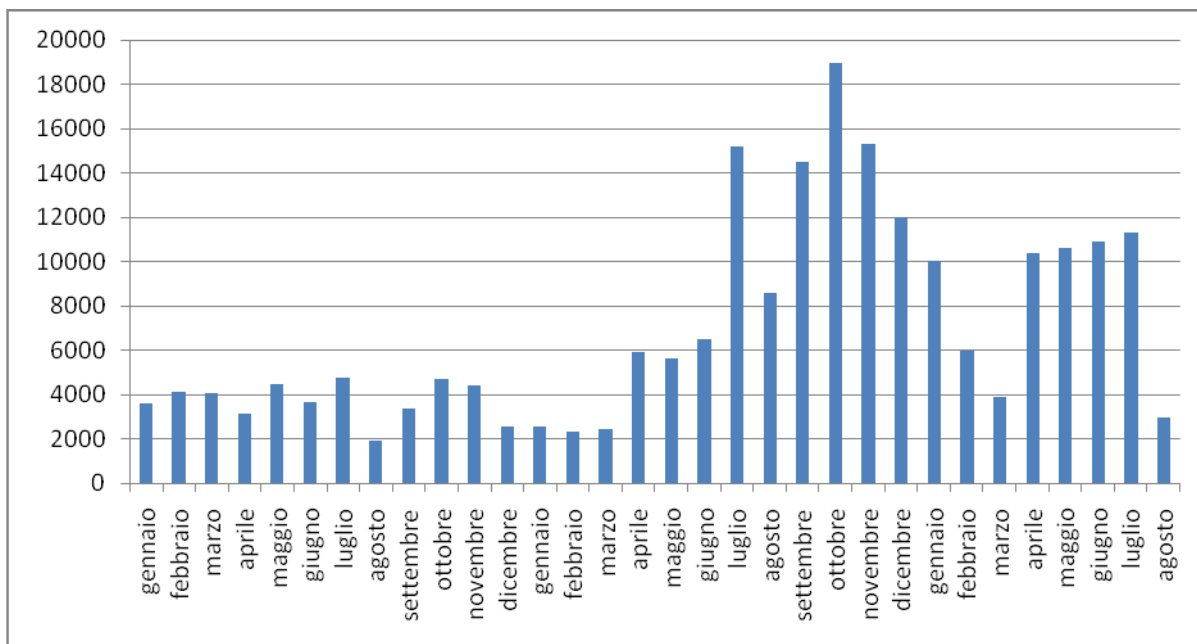
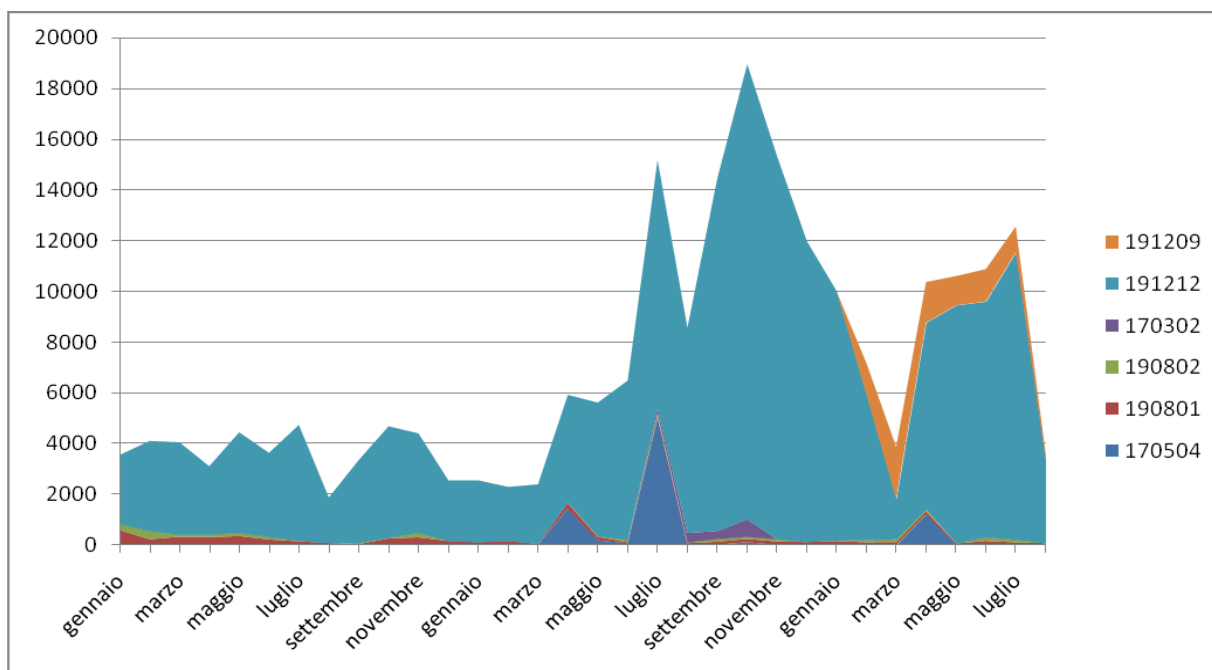
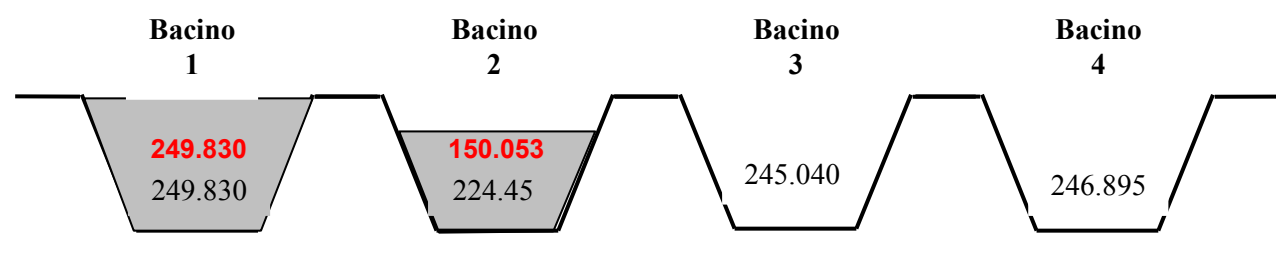


Grafico di andamento conferimenti per codice Genn. 2013 – Agosto 2015



STATO DI RIEMPIMENTO DISCARICA



Capacità: Bacino 1= 249,830 – Bacino 2 = 224,455 – Bacino 3 = 245,040 – Bacino 4 = 246,895 – Totale 996.220

Data	Bacino 1	Data	Bacino 2	Data	Bacino 3	Bacino 4
2011	144.907	Maggio 2014	3.636		0	0
2012	46.886	Giugno 2014	5.853		0	0
Genn. 2013	3.567	Luglio 2014	13.669		0	0
Febbr. 2013	4.126	Agosto 2014	7.723		0	0
Marzo 2013	4.073	Settembre 2014	15.603		0	0
Aprile 2013	3.129	Ottobre 2014	16.136		0	0
Maggio 2013	4.460	Novembre 2014	13.793		0	0
Giugno 2013	3.657	Dicembre 2014	10.670		0	0
Luglio 2013	4.758	Gennaio 2015	9.024		0	0
Agosto 2013	1.898	Febbraio 2015	6.486		0	0
Settembre 2013	3.337	Marzo 2015	3.489		0	0
Ottobre 2013	4.752	Aprile 2015	10.358		0	0
Novembre 2013	4.425	Maggio 2015	9.547		0	0
Dicembre 2013	2.578	Giugno 2015	9.794		0	0
Gennaio 2014	2.317	Luglio 2015	11.319		0	0
Febbraio 2014	1.928	Agosto 2015	2.953		0	0
Marzo 2014	2.411				0	0
Aprile 2014	5.348				0	0
Maggio 2014	1.273				0	0
Totali Bacino 1	249.830				0	0
Totali Bacino 2			150.053			
% Riempim. Bacino	100 %		66.8 %		0	0
% Riempim. Lotto	40,6 %					

Tempo residuo di riempimento riferito alla media dei conferimenti degli ultimi 3 mesi (Giugno 2015, Luglio 2015, Agosto 2015): **Non significativo**

Mese di Settembre 2015

DISCARICA DI INZAGO LOTTO C

SINTESI DEI REGISTRI DI CARICO/SCARICO – MESE DI SETTEMBRE 2015

CONFERIMENTI

MESE DI SETTEMBRE 2015		
Tipologia (Codici CER)	tonn.	m³
190801 - vaglio	178,520	160,668
191209 - minerali (es: sabbia e rocce)	946,460	851,814
191212 - materiali misti prodotti da trattamento meccanico	7.159,500	6.443,550
TOTALE CONFERIMENTI	8.284,480	7.456,032
Provenienza regionale		
Lombardia (Siti vari)	8.060,460	7.254,414
Toscana	56,800	51,120
Piemonte	84,360	75,924
Veneto	82,860	74,574
Totale transiti carichi (andata/ritorno)	nr. 319	
Rifiuti prodotti dalla gestione della discarica		
190802 – Rifiuti dell'eliminazione della sabbia (acque di prima pioggia)	tonn. 74,760	
190703 - Percolato prodotto	nr. scarichi 31	

ELENCO FORNITORI (Nr. Max. Scarichi giornalieri)

Fornitore	Provenienza	Max scarichi giornalieri	Nr. scarichi
A2A AMBIENTE SPA	PV	1	22
CEM AMBIENTE SPA	MI	1	1
CEREDA AMBROGIO SRL	CO	1	16
CORIONI SRL	MB	2	9
DAL MASO GROUP SRL	VI	1	1
DIMOCART SRL	MI	1	11
ECO.NOVA SRL	MI	2	27
ECOSAN SRL	MI	1	2
ECO-TRASS S.R.L.	BG	1	3
ESPOSITO SERVIZI ECOLOGICI SRL	BG	2	21
ESTRI SRL	BG	1	7
EUROVETRO SRL	VA	1	2
F.LLI ZAPPETTINI S.R.L.	BG	1	10
FIORETTI GIUSEPPE S.R.L.	LC	1	3
GES.PO SRL	BG	3	22
LA NUOVA TERRA SRL	MB	1	5
LE FOGLIE ECOLOGIA SRL	LC	1	16
MARABINI RECUPERI SRL	VA	1	1
MONTELLO S.P.A.	BG	1	2

PEZZAMIFICIO BERGAMASCO SNC	BG	1	15
PULI-ECO SRL	MI	4	35
RIP.AM SRL	MI	2	12
RISORSE ECOLOGICHE SRL	CO	1	5
R.M.B. SPA	BS	2	31
RIVETRO SRL	TV	1	2
SCOTTI MARIA GIUSEPPINA	MB	1	2
SELPower SRL	MB	1	7
SEVAL CASEI SRL	MB	1	1
SIMA SRL	LC	1	7
SPECIALRIFIUTI SRL	BS	1	1
SVILUPPO E PROGRESSO SRL	MB	1	4
SYSTEMA AMBIENTE SRL	MI	1	7
TECNOAMBIENTE SPA	PI	1	2
VALCART SNC	BG	1	1
VALLI GESTIONI AMBIENTALI SRL	BG	1	2
ZUCCHETTI GIOVANNI E FIGLI SRL	BG	1	3

Grafico di andamento conferimenti Genn. 2012 – Settembre 2015

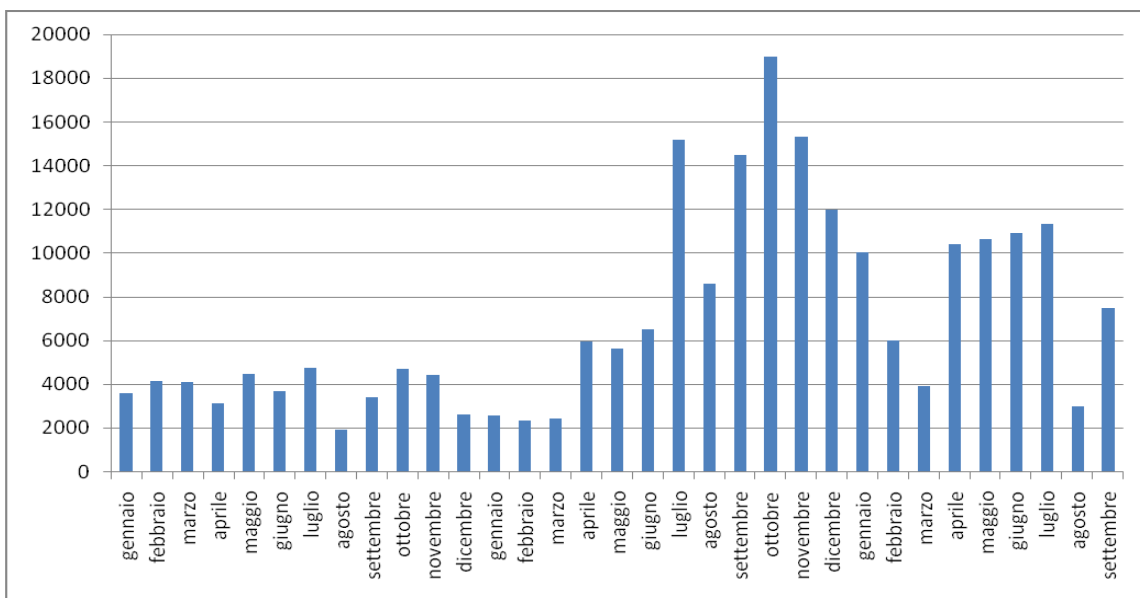
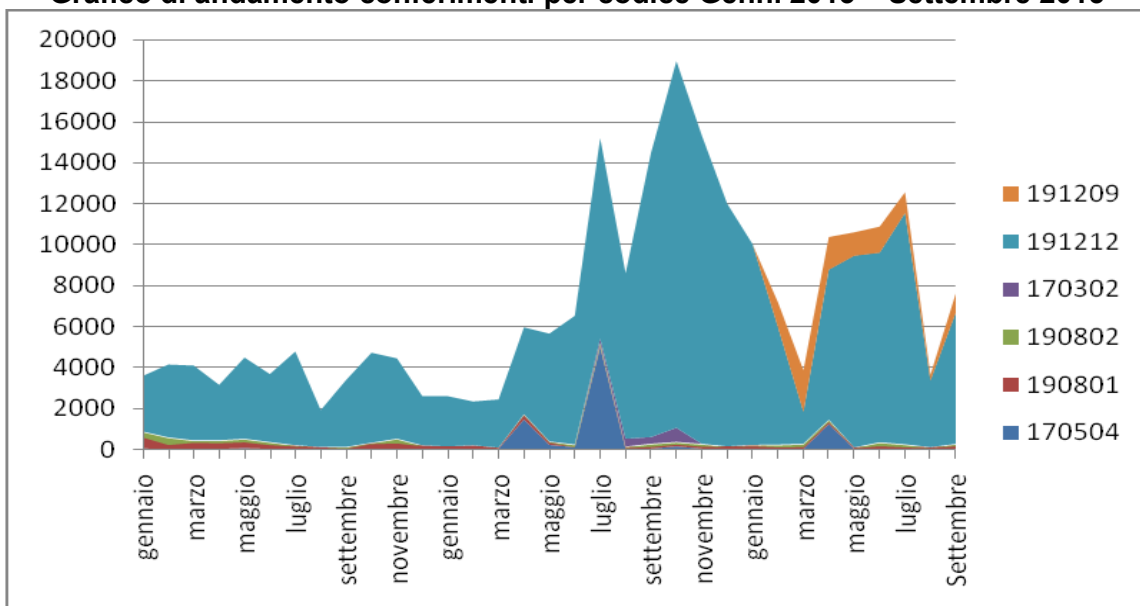
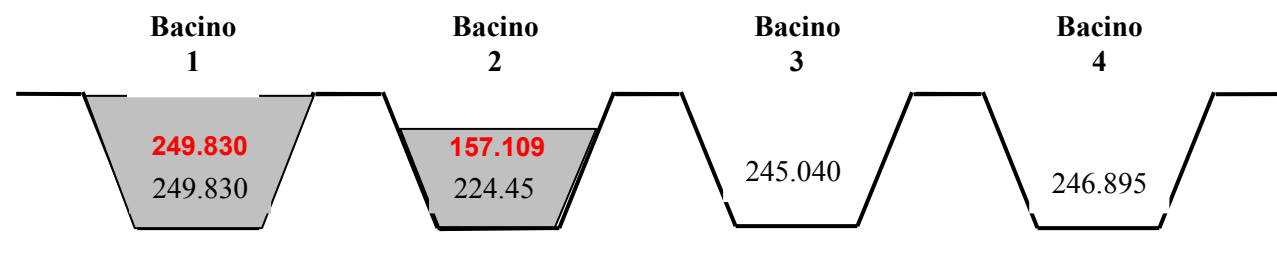


Grafico di andamento conferimenti per codice Genn. 2013 – Settembre 2015



STATO DI RIEMPIMENTO DISCARICA



Capacità: Bacino 1= 249,830 – Bacino 2 = 224,455 – Bacino 3 = 245,040 – Bacino 4 = 246,895 – Totale 996.220

Data	Bacino 1	Data	Bacino 2	Data	Bacino 3	Bacino 4
2011	144.907	Maggio 2014	3.636		0	0
2012	46.886	Giugno 2014	5.853		0	0
Genn. 2013	3.567	Luglio 2014	13.669		0	0
Febbr. 2013	4.126	Agosto 2014	7.723		0	0
Marzo 2013	4.073	Settembre 2014	15.603		0	0
Aprile 2013	3.129	Ottobre 2014	16.136		0	0
Maggio 2013	4.460	Novembre 2014	13.793		0	0
Giugno 2013	3.657	Dicembre 2014	10.670		0	0
Luglio 2013	4.758	Gennaio 2015	9.024		0	0
Agosto 2013	1.898	Febbraio 2015	6.486		0	0
Settembre 2013	3.337	Marzo 2015	3.489		0	0
Ottobre 2013	4.752	Aprile 2015	10.358		0	0
Novembre 2013	4.425	Maggio 2015	9.547		0	0
Dicembre 2013	2.578	Giugno 2015	9.794		0	0
Gennaio 2014	2.317	Luglio 2015	11.319		0	0
Febbraio 2014	1.928	Agosto 2015	2.953		0	0
Marzo 2014	2.411	Settembre 2015	7.456		0	0
Aprile 2014	5.348				0	0
Maggio 2014	1.273				0	0
Totali Bacino 1	249.830				0	0
Totali Bacino 2			157.509			
% Riempim. Bacino	100 %		70 %		0	0
% Riempim. Lotto	41 %					

Tempo residuo di riempimento riferito alla media dei conferimenti degli ultimi 3 mesi (Luglio 2015, Agosto 2015, Settembre 2015): **Non significativo**

Mese di Ottobre 2015

DISCARICA DI INZAGO LOTTO C

SINTESI DEI REGISTRI DI CARICO/SCARICO – MESE DI OTTOBRE 2015

CONFERIMENTI

MESE DI OTTOBRE 2015		
Tipologia (Codici CER)	tonn.	m ³
170504 – terre e rocce	19,980	
190801 - vaglio	186,620	167.958
191209 - minerali (es: sabbia e rocce)	1.256,140	1130,526
191212 - materiali misti prodotti da trattamento meccanico	7.117,020	6.405,318
TOTALE CONFERIMENTI	8.579,760	7.721,784
Provenienza regionale		
Lombardia (Siti vari)	7.943,460	7.149,11
Piemonte	507,500	456,75
Veneto	128,800	115,92
Totale transiti carichi (andata/ritorno)	nr. 329	
Rifiuti prodotti dalla gestione della discarica		
190802 – Rifiuti dell'eliminazione della sabbia (acque di prima pioggia)	tonn. 75,240	
190703 - Percolato prodotto	nr. scarichi 24	

ELENCO FORNITORI (Nr. Max. Scarichi giornalieri)

Fornitore	Provenienza	Max scarichi giornalieri	Nr. scarichi
A2A AMBIENTE SPA	PV	2	23
CEM AMBIENTE SPA	MI	1	2
CEREDA AMBROGIO SRL	CO	2	13
CORIONI SRL	MB	1	9
DAL MASO GROUP SRL	VI	1	1
DIMOCART SRL	MI	1	6
ECO ARCORE S.U.R.L.	MI	1	3
ECO.NOVA SRL	MI	2	23
ECOSAN SRL	MI	1	2
ECO-TRASS S.R.L.	BG	1	3
ESPOSITO SERVIZI ECOLOGICI SRL	BG	2	12
EUROVETRO SRL	VA	1	2
F.LLI ZAPPETTINI S.R.L.	BG	1	6
FIORETTI GIUSEPPE S.R.L.	LC	1	2
GEO RISORSE SRL	PV	2	2
GES.PO SRL	BG	3	46
LA CONTAINER DI S. PIGATO & C.ILACONT	BI	1	1
LE FOGLIE ECOLOGIA SRL	LC	2	14
MARABINI RECUPERI SRL	VA	1	2
MONTELLO S.P.A.	BG	1	13

O.R.C. S.R.L.	BS	1	5
PEZZAMIFICIO BERGAMASCO SNC	BG	2	13
PULI-ECO SRL	MI	1	19
RIP.AM SRL	MI	2	12
RISORSE ECOLOGICHE SRL	CO	1	3
R.M.B. SPA	BS	2	42
RIVETRO SRL	TV	1	2
SCOTTI MARIA GIUSEPPINA	MB	1	1
SELPower SRL	MB	1	8
SIMA SRL	LC	1	9
SORRI SRL	VA	1	2
SPECIALRIFIUTI SRL	BS	1	4
SVILUPPO E PROGRESSO SRL	MB	1	4
SYSTEMA AMBIENTE SRL	MI	1	5
TRAMONTO ANTONIO SRL	VA	1	12
VALLI GESTIONI AMBIENTALI SRL	BG	1	4
ZANETTI ARTURO & C. SRL	BG	1	1
ZUCCHETTI GIOVANNI E FIGLI SRL	BG	1	2

Grafico di andamento conferimenti Genn. 2012 – Ottobre 2015

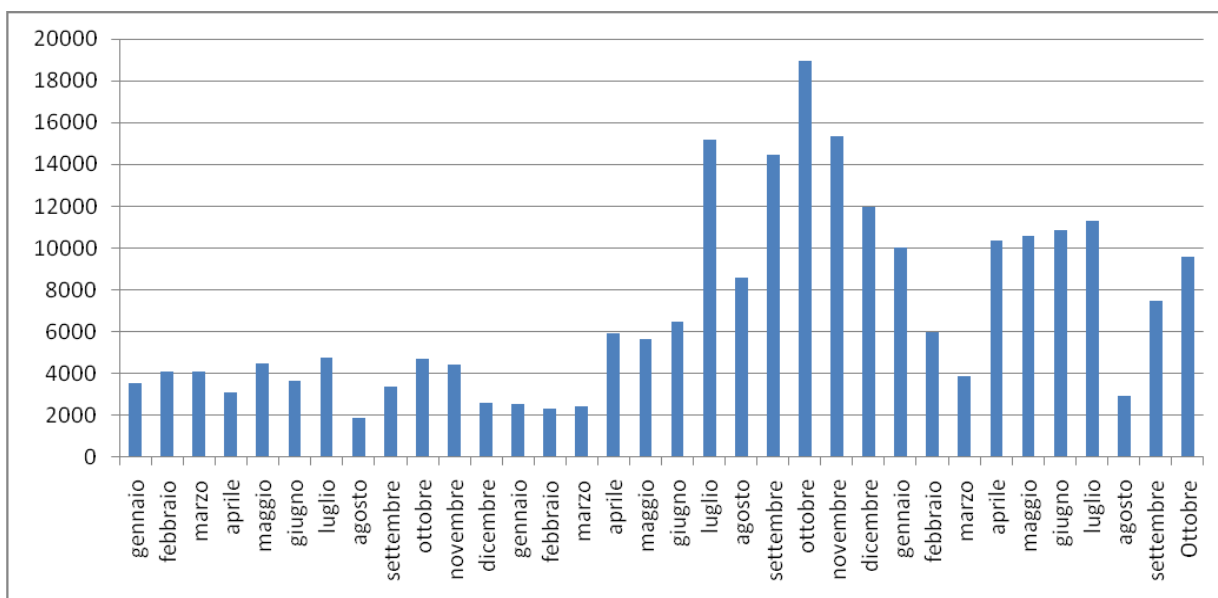
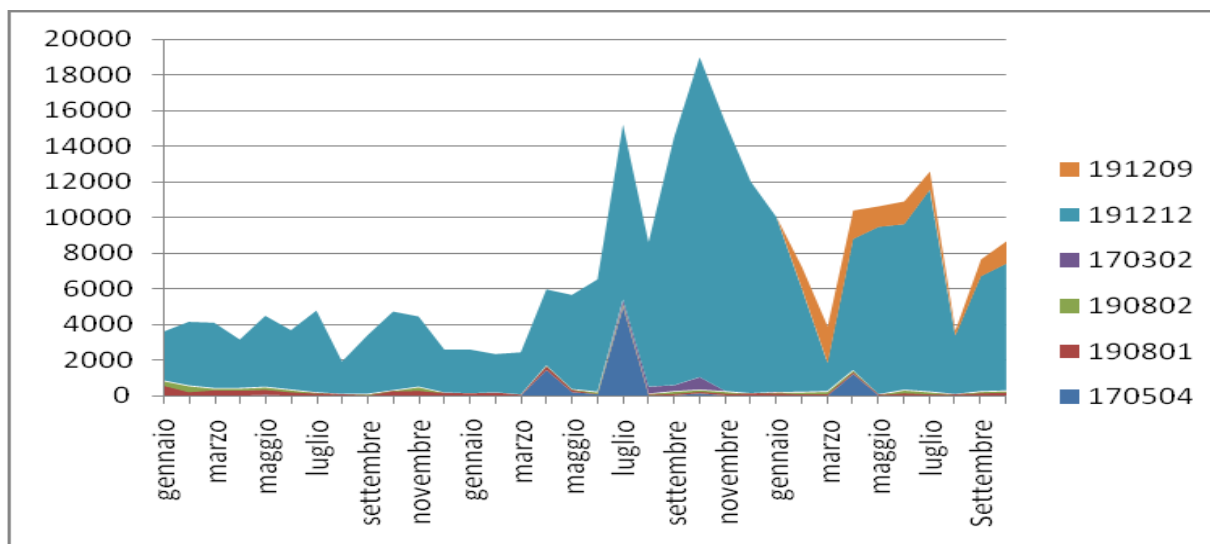
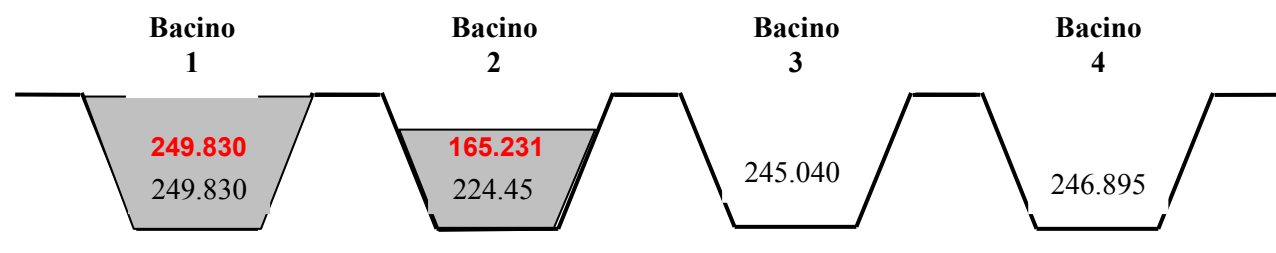


Grafico di andamento conferimenti per codice Genn. 2013 – Ottobre 2015



STATO DI RIEMPIMENTO DISCARICA



Capacità: Bacino 1= 249,830 – Bacino 2 = 224,455 – Bacino 3 = 245,040 – Bacino 4 = 246,895 – Totale 996.220

Data	Bacino 1	Data	Bacino 2	Data	Bacino 3	Bacino 4
2011	144.907	Maggio 2014	3.636		0	0
2012	46.886	Giugno 2014	5.853		0	0
Genn. 2013	3.567	Luglio 2014	13.669		0	0
Febbr. 2013	4.126	Agosto 2014	7.723		0	0
Marzo 2013	4.073	Settembre 2014	15.603		0	0
Aprile 2013	3.129	Ottobre 2014	16.136		0	0
Maggio 2013	4.460	Novembre 2014	13.793		0	0
Giugno 2013	3.657	Dicembre 2014	10.670		0	0
Luglio 2013	4.758	Gennaio 2015	9.024		0	0
Agosto 2013	1.898	Febbraio 2015	6.486		0	0
Settembre 2013	3.337	Marzo 2015	3.489		0	0
Ottobre 2013	4.752	Aprile 2015	10.358		0	0
Novembre 2013	4.425	Maggio 2015	9.547		0	0
Dicembre 2013	2.578	Giugno 2015	9.794		0	0
Gennaio 2014	2.317	Luglio 2015	11.319		0	0
Febbraio 2014	1.928	Agosto 2015	2.953		0	0
Marzo 2014	2.411	Settembre 2015	7.456		0	0
Aprile 2014	5.348	Ottobre 2015	7.722		0	0
Maggio 2014	1.273				0	0
Totali Bacino 1	249.830				0	0
Totali Bacino 2			165.231			
% Riempim. Bacino	100 %		73,6 %		0	0
% Riempim. Lotto	41,7 %					

Tempo residuo di riempimento riferito alla media dei conferimenti degli ultimi 3 mesi (**Agosto 2015, Settembre 2015, Ottobre 2015**): **Non significativo.**

Mese di Novembre 2015

DISCARICA DI INZAGO LOTTO C

SINTESI DEI REGISTRI DI CARICO/SCARICO – MESE DI NOVEMBRE 2015

CONFERIMENTI

MESE DI NOVEMBRE 2015		
Tipologia (Codici CER)	tonn.	m ³
170504 – terre e rocce	394,380	354,942
190801 - vaglio	118,680	106.812
191209 - minerali (es: sabbia e rocce)	1.609,660	1.448,694
191212 - materiali misti prodotti da trattamento meccanico	10.501,080	9.450,972
TOTALE CONFERIMENTI	12.623,800	11.361,420
Provenienza regionale		
Lombardia (Siti vari)	11.471,340	10.324,20
Piemonte	1.121,900	1.009,71
Veneto	30,560	27,50
Totale transiti carichi (andata/ritorno)	nr. 522	
Rifiuti prodotti dalla gestione della discarica		
190703 - Percolato prodotto	nr. scarichi	24

ELENCO FORNITORI (Nr. Max. Scarichi giornalieri)

Fornitore	Provenienza	Max scarichi giornalieri	Nr. scarichi
A2A AMBIENTE SPA	PV	3	38
CEREDA AMBROGIO SRL	CO	3	38
CORIONI SRL	MB	1	8
DAL MASO GROUP SRL	VI	1	1
DIMOCART SRL	MI	1	3
ECO ARCORE S.U.R.L.	MI	1	12
ECO.NOVA SRL	MI	2	24
ECOSAN SRL	MI	1	9
ECO-TRASS S.R.L.	BG	1	2
ESPOSITO SERVIZI ECOLOGICI SRL	BG	1	2
ESTRI SRL	BG	1	5
EURO PEIR SRL	VA	1	1
EUROVETRO SRL	VA	1	1
FRATELLI SALVETTI & C. S.R.L.	BG	1	4
FIORETTI GIUSEPPE S.R.L.	LC	1	2
GEO RISORSE SRL	PV	1	16
GES.PO SRL	BG	5	41
LA CONTAINER DI S. PIGATO & C.ILACONT	BI	1	1
LE FOGLIE ECOLOGIA SRL	LC	1	13
MARABINI RECUPERI SRL	VA	1	3
MONTELLO S.P.A.	BG	2	21
O.R.C. S.R.L.	BS	2	22
PEZZAMIFICIO BERGAMASCO SNC	BG	2	29

PORTAMB SRL	BS	2	5
PULI-ECO SRL	MI	1	9
R.E.M. ECOLOGIA SRL	MI	1	1
RIP.AM SRL	MI	1	13
RISORSE ECOLOGICHE SRL	CO	1	11
R.M.B. SPA	BS	4	55
RGF SRL	BG	1	1
SCOTTI MARIA GIUSEPPINA	MB	1	3
SELPower SRL	MB	1	11
SER.ECO SRL	BG	1	4
SIMA SRL	LC	2	27
SORRI SRL	VA	1	7
SPECIALRIFIUTI SRL	BS	2	7
SVILUPPO E PROGRESSO SRL	MB	1	3
SYSTEMA AMBIENTE SRL	MI	1	3
TRAMONTO ANTONIO SRL	VA	2	30
VALCART SNC	BG	1	5
VALLI GESTIONI AMBIENTALI SRL	BG	1	5
ZANETTI ARTURO & C. SRL	BG	2	26

Grafico di andamento conferimenti Genn. 2012 – Novembre 2015

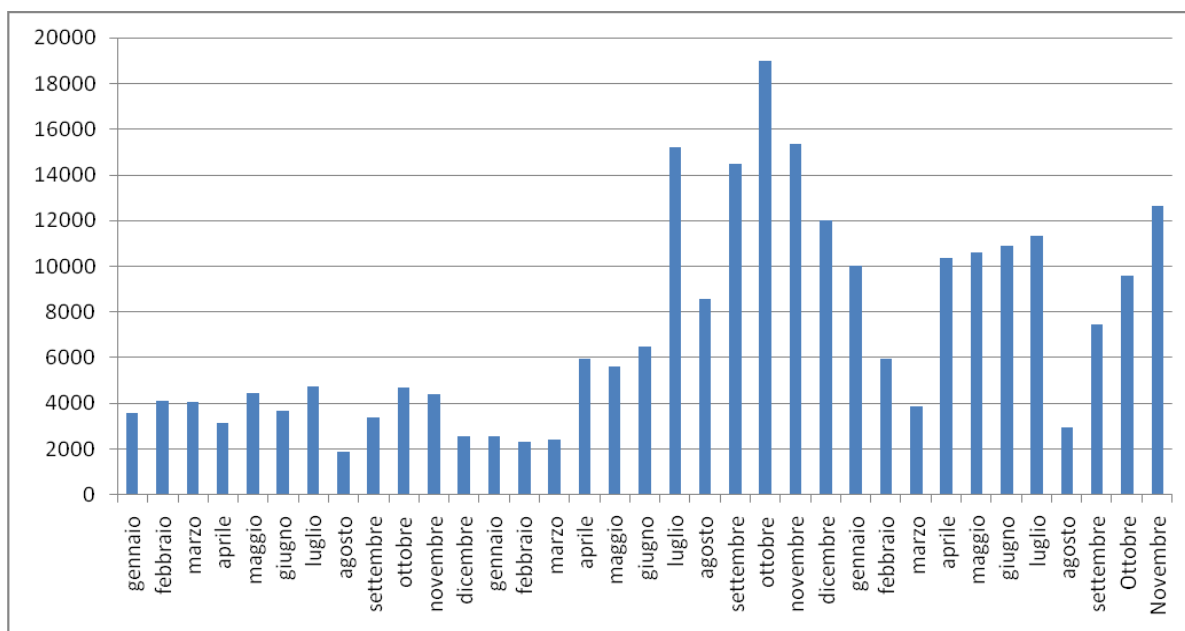
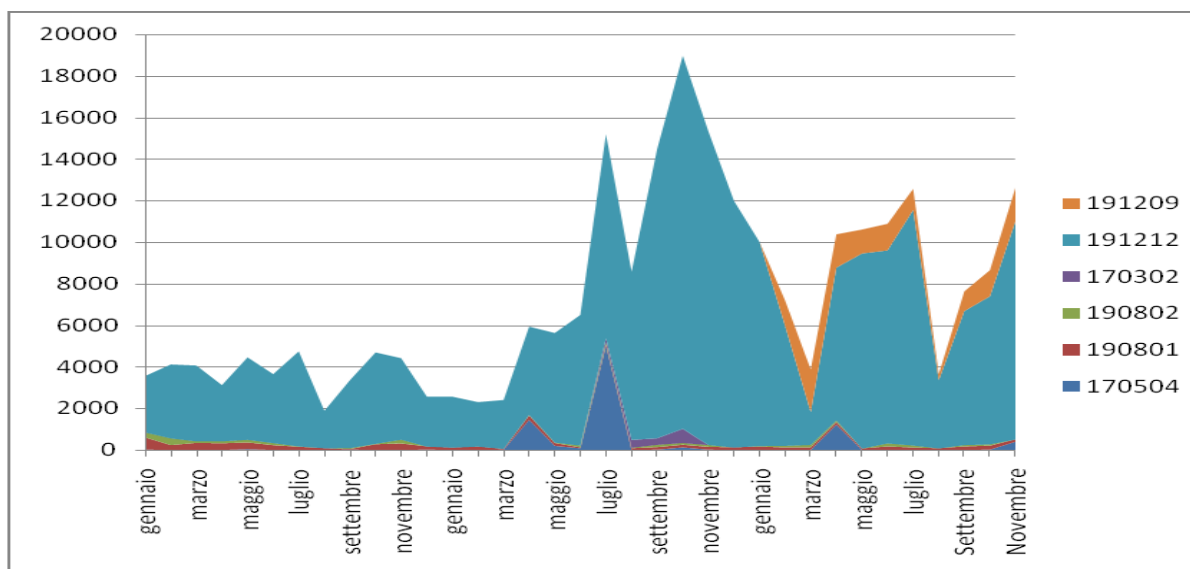
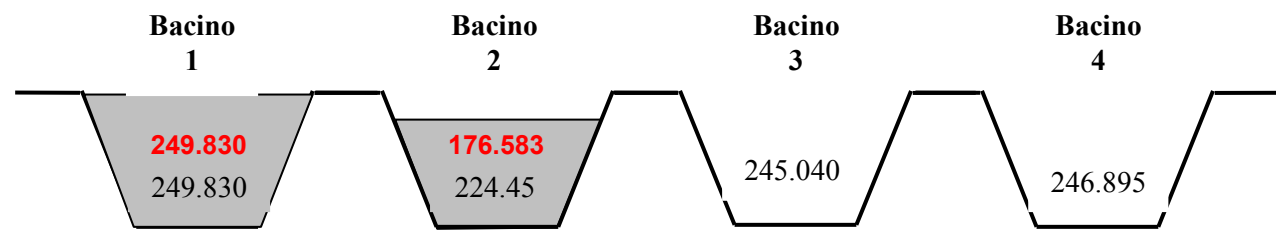


Grafico di andamento conferimenti per codice Genn. 2013 – Novembre 2015



STATO DI RIEMPIMENTO DISCARICA



Capacità: Bacino 1= 249,830 – Bacino 2 = 224,455 – Bacino 3 = 245,040 – Bacino 4 = 246,895 – Totale 996.220

Data	Bacino 1	Data	Bacino 2	Data	Bacino 3	Bacino 4
2011	144.907	Maggio 2014	3.636		0	0
2012	46.886	Giugno 2014	5.853		0	0
Genn. 2013	3.567	Luglio 2014	13.669		0	0
Febbr. 2013	4.126	Agosto 2014	7.723		0	0
Marzo 2013	4.073	Settembre 2014	15.603		0	0
Aprile 2013	3.129	Ottobre 2014	16.136		0	0
Maggio 2013	4.460	Novembre 2014	13.793		0	0
Giugno 2013	3.657	Dicembre 2014	10.670		0	0
Luglio 2013	4.758	Gennaio 2015	9.024		0	0
Agosto 2013	1.898	Febbraio 2015	6.486		0	0
Settembre 2013	3.337	Marzo 2015	3.489		0	0
Ottobre 2013	4.752	Aprile 2015	10.358		0	0
Novembre 2013	4.425	Maggio 2015	9.547		0	0
Dicembre 2013	2.578	Giugno 2015	9.794		0	0
Gennaio 2014	2.317	Luglio 2015	11.319		0	0
Febbraio 2014	1.928	Agosto 2015	2.953		0	0
Marzo 2014	2.411	Settembre 2015	7.456		0	0
Aprile 2014	5.348	Ottobre 2015	7.722		0	0
Maggio 2014	1.273	Novembre 2015	11.352		0	0
Totali Bacino 1	249.830				0	0
Totali Bacino 2			176.583			
% Riempim. Bacino	100 %		78,6 %		0	0
% Riempim. Lotto	42,8 %					

Tempo residuo di riempimento riferito alla media dei conferimenti degli ultimi 3 mesi (Settembre 2015, Ottobre 2015, Novembre 2015): **64 mesi (5 anni)**

Mese di Dicembre 2015

DISCARICA DI INZAGO LOTTO C

SINTESI DEI REGISTRI DI CARICO/SCARICO – MESE DI DICEMBRE 2015

CONFERIMENTI

MESE DI DICEMBRE 2015		
Tipologia (Codici CER)	tonn.	m³
170504 – terre e rocce	48,620	43,758
190801 - vaglio	177,200	159,480
191209 - minerali (es: sabbia e rocce)	1.328,940	1.196,046
191212 - materiali misti prodotti da trattamento meccanico	9.829,080	8.846,172
TOTALE CONFERIMENTI	11.383,840	10.245,456
Provenienza regionale		
Lombardia (Siti vari)	10.211,860	9.190,67
Piemonte	1.110,840	999,75
Veneto	61,140	55,02
Totale transiti carichi (andata/ritorno)	nr. 488	
Rifiuti prodotti dalla gestione della discarica		
190703 - Percolato prodotto	nr. scarichi	17

ELENCO FORNITORI (Nr. Max. Scarichi giornalieri)

Fornitore	Provenienza	Max scarichi giornalieri	Nr. scarichi
A2A AMBIENTE SPA	PV	4	40
APRICA SPA	BS	1	1
CEREDA AMBROGIO SRL	CO	2	28
CORIONI SRL	MB	1	7
DAL MASO GROUP SRL	VI	1	2
DIMOCART SRL	MI	1	8
ECO ARCORE S.U.R.L.	MI	1	11
ECO.NOVA SRL	MI	2	20
ECOSAN SRL	MI	1	8
ECO-TRASS S.R.L.	BG	1	2
ESPOSITO SERVIZI ECOLOGICI SRL	BG	2	11
ESTRI SRL	BG	4	12
F.LLI PALMIERI SRL	BS	1	1
EUROVETRO SRL	VA	1	1
FRATELLI SALVETTI & C. S.R.L.	BG	1	3
FIORETTI GIUSEPPE S.R.L.	LC	1	2
GEO RISORSE SRL	PV	1	10
GES.PO SRL	BG	2	32
LA CONTAINER DI S. PIGATO & C.ILACONT	BI	1	1
LE FOGLIE ECOLOGIA SRL	LC	2	21
MARABINI RECUPERI SRL	VA	1	2
MONTELLO S.P.A.	BG	2	18
O.R.C. S.R.L.	BS	2	16
PEZZAMIFICIO BERGAMASCO SNC	BG	1	18

POLICARTA SRL	BG	1	4
PORTAMB SRL	BS	1	2
PULI-ECO SRL	MI	2	19
R.E.M. ECOLOGIA SRL	MI	1	2
RISORSE ECOLOGICHE SRL	CO	1	2
R.M.B. SPA	BS	4	45
RESMAL S.R.L.	MI	1	12
RGF SRL	BG	1	1
RI.ECO SRL	MI	1	7
RIP.AM SRL	MI	1	9
SCOTTI MARIA GIUSEPPINA	MB	1	5
SELPOWER SRL	MB	1	6
SER.ECO SRL	BG	2	11
SEVAL CASEI SRL	PV	1	1
SIMA SRL	LC	2	17
SORRI SRL	VA	1	8
SPECIALRIFIUTI SRL	BS	1	5
SVILUPPO E PROGRESSO SRL	MB	1	4
SYSTEMA AMBIENTE SRL	MI	1	2
TRAMONTO ANTONIO SRL	VA	3	33
VALCART SNC	BG	1	2
VALLI GESTIONI AMBIENTALI SRL	BG	1	4
ZANETTI ARTURO & C. SRL	BG	1	12

Grafico di andamento conferimenti Genn. 2012 – Dicembre 2015

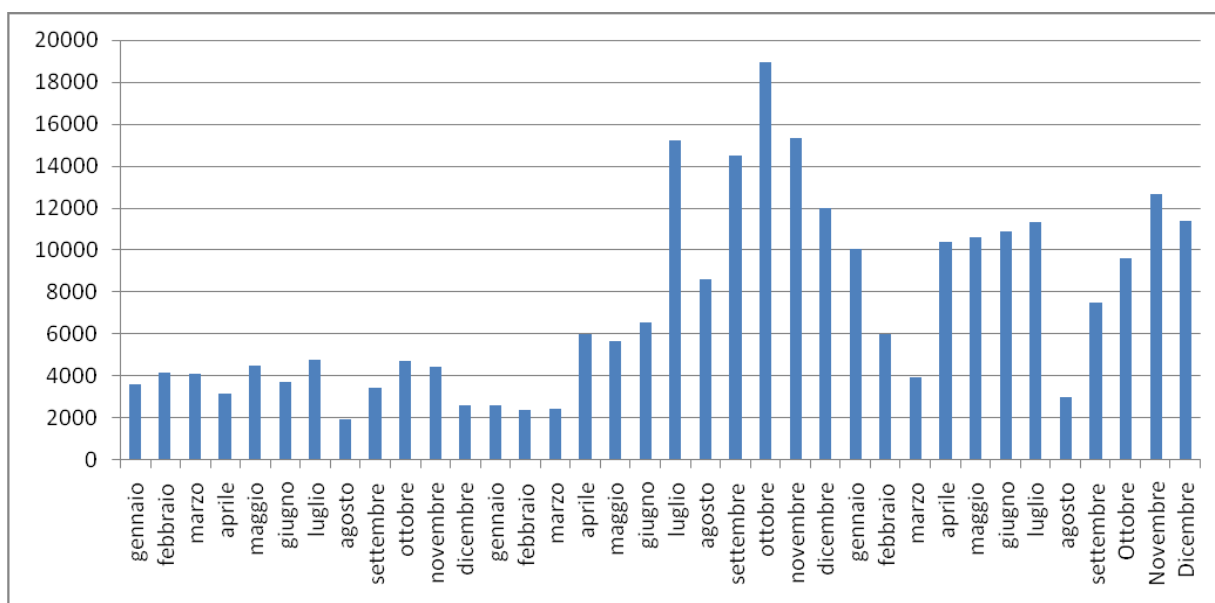
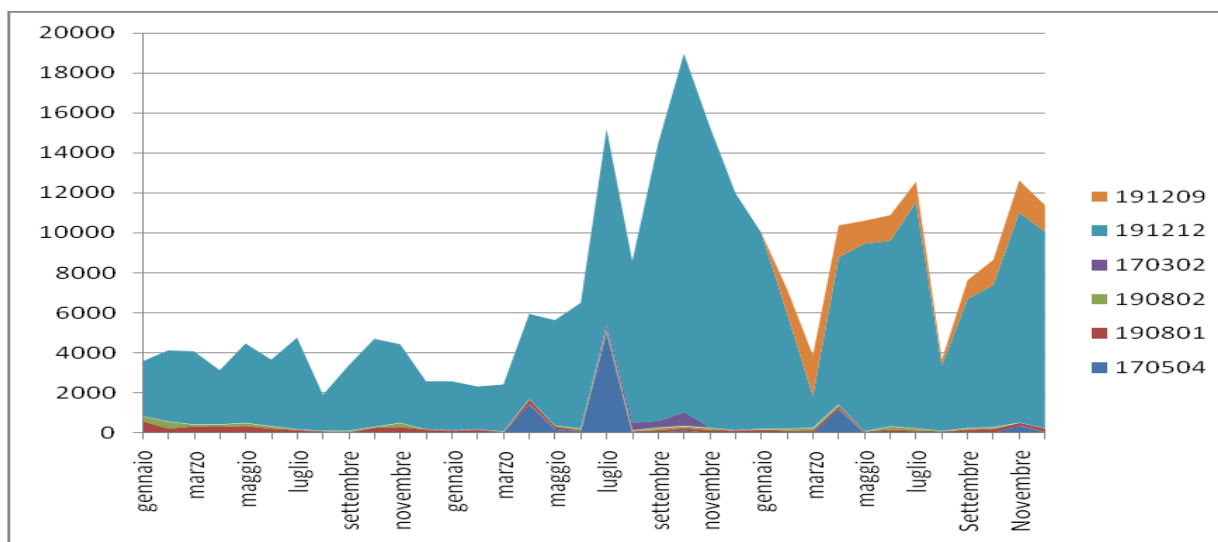
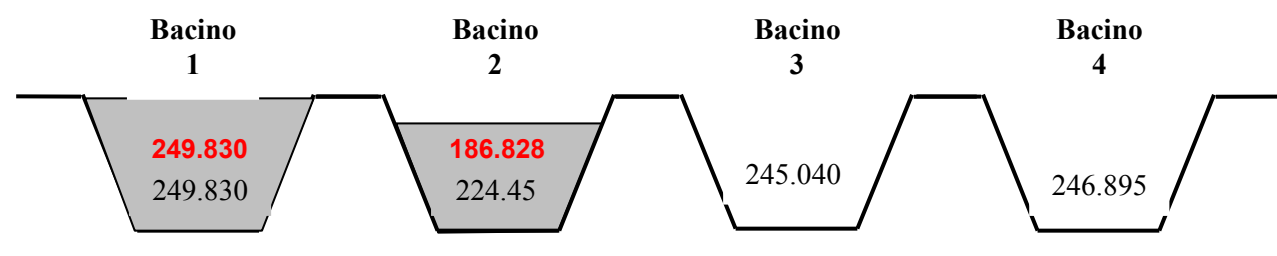


Grafico di andamento conferimenti per codice Genn. 2013 – Dicembre



STATO DI RIEMPIMENTO DISCARICA



Capacità: Bacino 1= 249,830 – Bacino 2 = 224,455 – Bacino 3 = 245,040 – Bacino 4 = 246,895 – Totale 996.220

Data	Bacino 1	Data	Bacino 2	Data	Bacino 3	Bacino 4
2011	144.907	Maggio 2014	3.636		0	0
2012	46.886	Giugno 2014	5.853		0	0
Genn. 2013	3.567	Luglio 2014	13.669		0	0
Febbr. 2013	4.126	Agosto 2014	7.723		0	0
Marzo 2013	4.073	Settembre 2014	15.603		0	0
Aprile 2013	3.129	Ottobre 2014	16.136		0	0
Maggio 2013	4.460	Novembre 2014	13.793		0	0
Giugno 2013	3.657	Dicembre 2014	10.670		0	0
Luglio 2013	4.758	Gennaio 2015	9.024		0	0
Agosto 2013	1.898	Febbraio 2015	6.486		0	0
Settembre 2013	3.337	Marzo 2015	3.489		0	0
Ottobre 2013	4.752	Aprile 2015	10.358		0	0
Novembre 2013	4.425	Maggio 2015	9.547		0	0
Dicembre 2013	2.578	Giugno 2015	9.794		0	0
Gennaio 2014	2.317	Luglio 2015	11.319		0	0
Febbraio 2014	1.928	Agosto 2015	2.953		0	0
Marzo 2014	2.411	Settembre 2015	7.456		0	0
Aprile 2014	5.348	Ottobre 2015	7.722		0	0
Maggio 2014	1.273	Novembre 2015	11.352		0	0
Totali Bacino 1	249.830	Dicembre 2015	10.245		0	0
Totali Bacino 2			186.828			
% Riempim. Bacino	100 %		83,2 %		0	0
% Riempim. Lotto	43,8 %					

Tempo residuo di riempimento riferito alla media dei conferimenti degli ultimi 3 mesi (Ottobre 2015, Novembre 2015, Dicembre 2015): **57 mesi (5 anni)**