




COMUNE DI INZAGO
UFFICIO ELETTORALE

ELEZIONI AMMINISTRATIVE 28 e 29 MAGGIO 2006

SEZIONE	ELETTORI			SCHEDE VOTATE			VOTI VALIDI			
	NUMERO	MASCHI	FEMMINE	TOTALE	VOTI VALIDI	voti non validi		N. 1	N. 2	N. 3
BIANCHE						NULLE + CONTESTATE E NON ASSEGNATE	TOTALE			
1	402	477	879	597	3	5	605	194	242	161
2	409	451	860	640	5	4	649	212	230	198
3	483	525	1008	705	6	9	720	250	269	186
4	498	517	1015	758	1	11	770	204	321	233
5	385	464	849	601	3	10	614	193	258	150
6	503	508	1011	767	7	16	790	251	284	232
7	506	529	1035	764	5	10	779	260	312	192
8	569	546	1115	756	3	8	767	349	165	242
TOTALE	3755	4017	7772	5588	33	73	5694	1913	2081	1594
PERCENTUALE							73,26	34,23	37,24	28,53